

Dane aktualne na dzień: 02-06-2026 19:33

Link do produktu: <https://umeblujdom.pl/zestaw-mebli-kuchennych-linea-p-1453.html>

Zestaw mebli kuchennych Linea



Cena	6 255 zł
Czas wysyłki	3-7 dni roboczych
Szerokość	373 cm
Wysokość	210 cm
Głębokość	52 cm

Opis produktu



LINEA zestaw mebli kuchennych BIAŁY POŁYSK

LINEA zestaw mebli kuchennych składający się z 17 elementów o szerokości całkowitej blatu 373 cm. Dostępny w 4 kolorach frontów. W cenę zestawu nie jest wliczony blat - jest on do kupienia w opcji dodatkowej. Możliwość zakupu zestawu wraz ze zlewomywakiem.

LINEA to zestaw mebli kuchennych dostępny w 4 kolorach. Korpus w kolorze szarym wykonany z płyty wiórowej. Fronty wykonane z płyty MDF, oklejone PCV w kolorze do wyboru (czerwony połysk, szary połysk, kremowy połysk, biały połysk).

Całość zdobią proste uchwyty. Meble posiadają system cichego domykania frontów i szuflad (z wyjątkiem szafek narożnikowych). Kolorystyka blatu to Metallic Brown 7506 o grubości 28mm. (BLAT NIE JEST WLICZONY W CENĘ). W cenę szafek nie jest wliczone wyposażenie AGD oraz elementy dekoracyjne.




SPECYFIKACJA

- szerokość: 373 cm
- wysokość szafki dolne: 82 cm
- wysokość szafki górne: 71,5
- głębokość szafki dolne: 52 cm
- głębokość szafki górne: 30 cm
- korpus: szary
- front: MDF biały połysk / PCV biały połysk
- uchwyt: UZ9404 metal
- uniwersalny montaż drzwi (lewe/prawe)
- system cichego domykania frontów (z wyjątkiem szafek narożnikowych)
- blat dedykowany: Metallic Brown 7506

SKŁAD ZESTAWU:

- szafka dolna 80 ZL 2F BB
- front do zmywarki 60 cm
- szafka dolna narożna 89x89 DN 1F BB
- szafka dolna z szufladami 60 D 3S BB
- szafka dolna 40 D 1F BB
- szafka dolna otwarta 15 D OTW BB
- szafka dolna wysoka 60 DK-210 2F
- szafka dolna wysoka 40 DK-210 2F
- szafka dolna wysoka 60 DP-210 2F
- szafka górna 80 GU-72 2F
- 2 x szafka górna 30 G-72 1F
- szafka górna narożna 58x58 GN-72 1F
- szafka górna 60 GU-72 1F
- szafka górna 60 GU-36 1F
- szafka górna 40 G-72 1F
- szafka górna otwarta 15 G-72 OTW

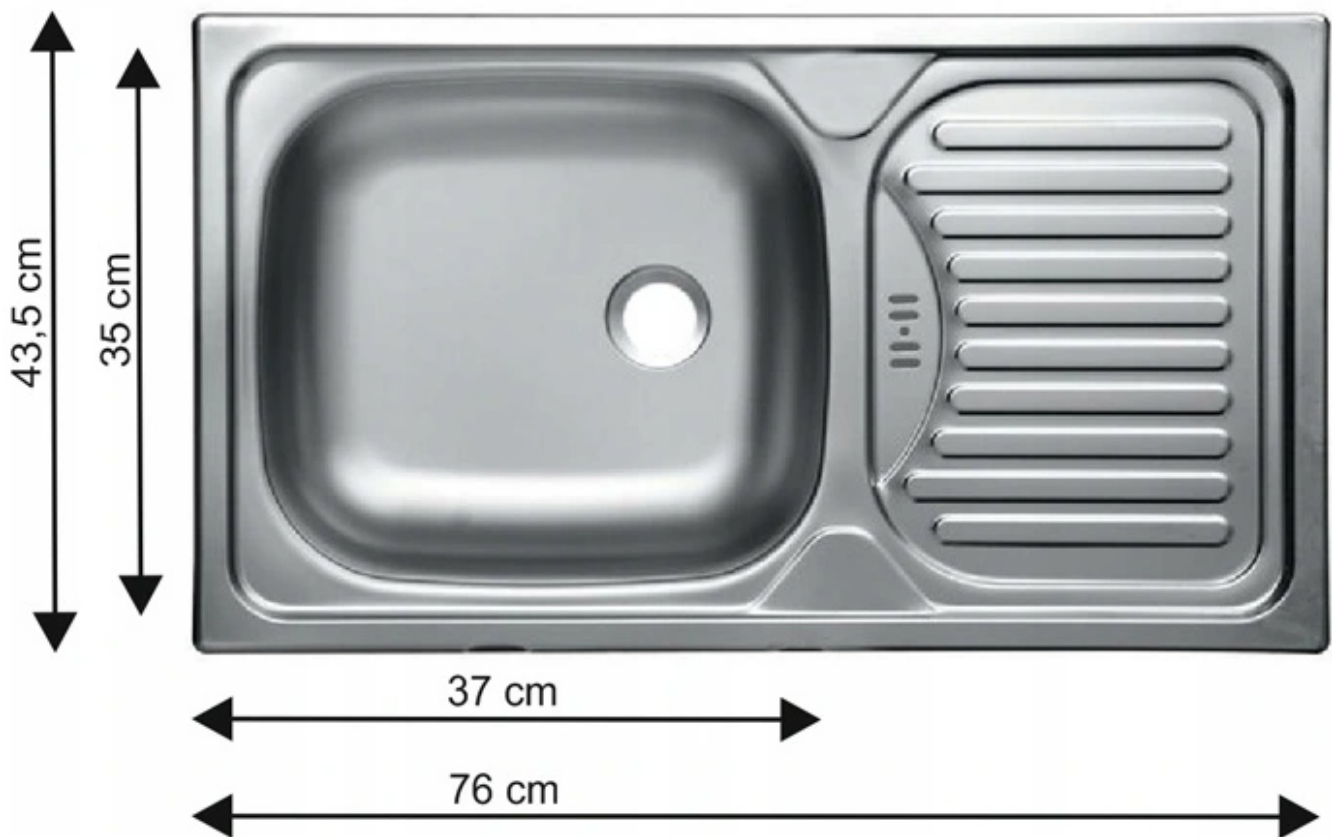
DOSTĘPNA KOLORYSTYKA



DEDYKOWANY BLAT



ZLEWOZMYWAK WPUSZCZANY



MOŻLIWOŚĆ WŁASNEJ KONFIGURACJI KUCHNI

nr artykułu		cena	nr artykułu		cena	nr artykułu		cena	nr artykułu		cena
80 ZL 2F BB		281,00 zł	80 GU-72 2F		295,00 zł	60 DP-210 2F		759,00 zł	80 D 3S BB		814,00 zł
80 x 82 x 52 cm			80 x 71,5 x 31 cm			ilość paczek: 2			ilość paczek: 2		
80 D 2F BB		313,00 zł	80 G-72 2F		282,00 zł	60 x 210 x 57 cm			60 D 3S BB		758,00 zł
80 x 82 x 52 cm			80 x 71,5 x 31 cm			ilość paczek: 2			ilość paczek: 2		
60 D 1F BB		252,00 zł	60 GU-72 2F		281,00 zł	60 DPS-210 3S 1F		1 179,00 zł	60 D ZAK BB		222,00 zł
60 x 82 x 52 cm			60 x 71,5 x 31 cm			ilość paczek: 2			30 D ZAK BB		222,00 zł
40 D 4S BB		329,00 zł	60 G-72 1F		230,00 zł	40 DK-210 2F		658,00 zł	30 x 72 x 55 cm		
40 x 82 x 52 cm			60 x 71,5 x 31 cm			ilość paczek: 2			30 G-72 ZAK		174,00 zł
40 D 1F BB		244,00 zł	60 GU-36 1F		200,00 zł	60 DK-210 2F		815,00 zł	30 x 71,5 x 30 cm		
40 x 82 x 52 cm			60 x 36 x 31 cm			ilość paczek: 2			30 D CARGO BB		462,00 zł
60 D GAZ BB		208,00 zł	50 GU-36 1F		200,00 zł	60 DKS-210 3S 1F		1 232,00 zł	30 x 82 x 52 cm		
60 x 82 x 52 cm			50 x 36 x 31 cm			ilość paczek: 2			15 D CARGO BB		382,00 zł
89x89 DN 1F BB		676,00 zł	58x58 GN-72 1F		388,00 zł	60 LO-210 2F		815,00 zł	30 x 71,5 x 29 cm		
ilość paczek: 2			58,5/58,5 x 71,5 x 31 cm			ilość paczek: 2			30 D OTW BB		211,00 zł
83/83 x 82 x 52 cm			40 G-72 1F		192,00 zł	45 G-72 1F		208,00 zł	1 paczka		
105 ND 1F BB		456,00 zł	40 x 71,5 x 31 cm			30 G-72 1F		214,00 zł	30 x 82 x 50 cm		
90 x 82 x 52 cm			szer. x wys. x gł.			30 x 71,5 x 31 cm			30 G-72 OTW		166,00 zł
szereż. x wys. x gł.						szereż. x wys. x gł.			1 paczka		
									15 D OTW BB		202,00 zł
									15 x 82 x 52 cm		
									15 G OTW-72		154,00 zł
									15 x 71,5 x 30 cm		
									ZM 713x596		185,00 zł
									59,6 x 71,3 x 1,6 cm		
									ZM 570x596		160,00 zł
									59,6 x 57 x 1,6 cm		
									ZM 713x446		158,00 zł
									44,6 x 71,3 x 1,6 cm		
									ZM 570x446		138,00 zł
									44,6 x 57 x 1,6 cm		
									60 DPM-210 2F		793,00 zł
									ilość paczek: 2		
									60 x 210 x 57 cm		

- system cieżego domykania frontów (z wyłączeniem szafek narożnikowych)
 - system cieżego domykania szuflad w szafce 40 D 4S BB - INDAMATICK
 - system cieżego domykania szuflad w szafce 60 D 3S BB i 80 D 3S BB - SMARTBOX


SYSTEM CIEHEGO DOMYKANIA

frontów



szuflad

INDA-matic
gradual closing



TYPOSZEREG LINEA



**Meble w paczkach do samodzielnego montażu.
Do każdego produktu dołączona jest przejrzysta instrukcja montażu
oraz wyposażenie niezbędne do jego zmontowania.**

W okresie przedświątecznym (listopad, grudzień), termin realizacji może się nieznacznie wydłużyć ze względu na ilość

zamówień. Wysyłka: Towar wysyłamy firmą transportową, specjalizującą się w przewozie mebli, dzięki czemu mają Państwo pewność że przesyłka dojdzie nieuszkodzona. Przewoźnik meblowy kursuje (między 6.00 - 23.00) raz w tygodniu w dany region Polski. Nie ma możliwości zmiany godzin dostawy !

Dwa, trzy dni przed dostawą informujemy Klienta telefonicznie oraz mailowo o dacie oraz godzinie (przedział 3 godzin) planowanego dostarczenia. Klient informowany jest przez kierowcę 30 minut przed dostawą. Kierowca nie ma obowiązku wnoszenia mebli do lokalu, mieszkania, domu itp. Należy zorganizować odpowiednią liczbę osób do odbioru mebli od dostawcy ze względu na gabaryt oraz rozmiar.

WAŻNE ! W przypadku potwierdzenia godzin dostawy i nieodebrania przesyłki, naliczona zostanie dodatkowa opłata za ponowny transport.

Produkt posiada dodatkowe opcje:

Blat: nie , tak (+ 453 zł)

Zlewozmywak: nie , tak (+ 159 zł)

Kolor (LINEA): Szary / Biały połysk , Szary / Szary połysk , Szary / Czerwony połysk , Szary / Krem połysk