
Dane aktualne na dzień: 03-06-2026 07:29

Link do produktu: <https://umeblujdom.pl/zestaw-mebli-kuchennych-linea-p-1445.html>



Zestaw mebli kuchennych Linea

Cena	1 589 zł
Czas wysyłki	3-7 dni roboczych
Szerokość	180 cm
Wysokość	210 cm
Głębokość	52 cm

Opis produktu



LINEA zestaw mebli kuchennych SZARY POŁYSK

LINEA zestaw mebli kuchennych składający się z 6 elementów o szerokości całkowitej 180 cm. Dostępny w 4 kolorach frontów. W cenę zestawu nie jest wliczony blat - jest on do kupienia w opcji dodatkowej. Możliwość zakupu zestawu wraz ze zlewozmywakiem.

LINEA to zestaw mebli kuchennych dostępny w 4 kolorach. Korpus w kolorze szarym wykonany z płyty wiórowej. Fronty wykonane z płyty MDF, oklejone PCV w kolorze do wyboru (czerwony połysk, szary połysk, kremowy połysk, biały połysk).

Całość zdobią proste uchwyty. Meble posiadają system cichego domykania frontów i szuflad (z wyjątkiem szafek narożnikowych). Kolorystyka blatu to Metallic Brown 7506 o grubości 28mm. (BLAT NIE JEST WLICZONY W CENĘ). W cenę szafek nie jest wliczone wyposażenie AGD oraz elementy dekoracyjne.

SPECYFIKACJA



- szerokość: 180 cm
- wysokość szafki dolne: 82 cm
- wysokość szafki górne: 71,5
- głębokość szafki dolne: 52 cm
- głębokość szafki górne: 30 cm
- korpus: szary
- front: MDF szary połysk / PCV szary połysk
- uchwyt: UZ9404 metal

-
- uniwersalny montaż drzwi (lewe/prawe)
 - system cichego domykania frontów
 - blat dedykowany: Metallic Brown 7506

SKŁAD ZESTAWU:

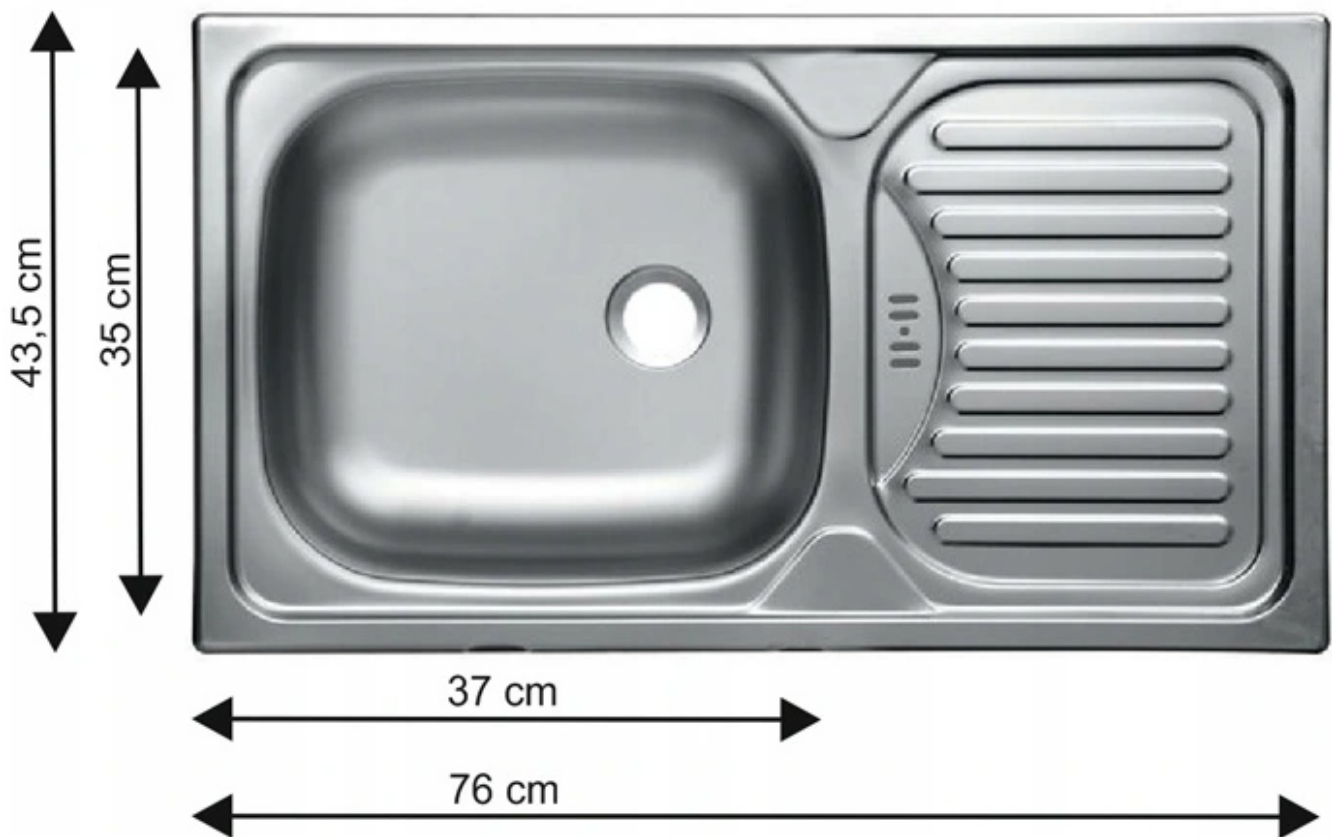
- szafka dolna 80 ZL 2F BB
- szafka dolna 60 D 1F BB
- szafka dolna z szufladami 40 D 4S BB
- szafka górna 80 GU-72 2F
- szafka górna 60 GU-72 2F
- szafka górna 40 G-72 1F

DOSTĘPNA KOLORYSTYKA



DEDYKOWANY BLAT

ZLEWOZMYWAK WPUSZCZANY



MOŻLIWOŚĆ WŁASNEJ KONFIGURACJI KUCHNI

nr artykułu		cena	nr artykułu		cena	nr artykułu		cena	nr artykułu		cena
80 ZL 2F BB		281,00 zł	80 GU-72 2F		295,00 zł	60 DP-210 2F		759,00 zł	80 D 3S BB		814,00 zł
80 x 82 x 52 cm			80 x 71,5 x 31 cm			60 x 210 x 57 cm			80 x 82 x 52 cm		
80 D 2F BB		313,00 zł	80 G-72 2F		282,00 zł	60 DPS-210 3S 1F		1 179,00 zł	60 D 3S BB		758,00 zł
80 x 82 x 52 cm			80 x 71,5 x 31 cm			60 x 210 x 57 cm			60 x 82 x 52 cm		
60 D 1F BB		252,00 zł	60 GU-72 2F		281,00 zł	40 DK-210 2F		658,00 zł	30 D ZAK BB		222,00 zł
60 x 82 x 52 cm			60 x 71,5 x 31 cm			40 x 210 x 57 cm			30 x 72 x 55 cm		
40 D 4S BB		329,00 zł	60 G-72 1F		230,00 zł	60 DK-210 2F		815,00 zł	30 G-72 ZAK		174,00 zł
40 x 82 x 52 cm			60 x 71,5 x 31 cm			60 x 210 x 57 cm			30 x 71,5 x 30 cm		
40 D 1F BB		244,00 zł	60 GU-36 1F		200,00 zł	60 DKS-210 3S 1F		1 232,00 zł	30 D CARGO BB		462,00 zł
40 x 82 x 52 cm			60 x 36 x 31 cm			60 x 210 x 57 cm			30 x 82 x 52 cm		
60 D GAZ BB		208,00 zł	50 GU-36 1F		200,00 zł	60 LO-210 2F		815,00 zł	15 D CARGO BB		382,00 zł
60 x 82 x 52 cm			50 x 36 x 31 cm			60 x 210 x 57 cm			15 x 82 x 52 cm		
89x89 DN 1F BB		676,00 zł	58x58 GN-72 1F		388,00 zł	45 G-72 1F		208,00 zł	30 D OTW BB		211,00 zł
ilość paczek: 2			58,5/58,5 x 71,5 x 31 cm			35 x 71,5 x 31 cm			30 x 82 x 52 cm		
83/83 x 82 x 52 cm			40 G-72 1F		192,00 zł	30 G-72 1F		214,00 zł	15 D OTW BB		202,00 zł
90 x 82 x 52 cm			40 x 71,5 x 31 cm			30 x 71,5 x 31 cm			15 x 82 x 52 cm		
szer. x wys. x gł.			szer. x wys. x gł.			szer. x wys. x gł.			15 x 71,5 x 30 cm		
									ZM 713x596		185,00 zł
									59,6 x 71,3 x 1,6 cm		
									ZM 570x596		160,00 zł
									59,6 x 57 x 1,6 cm		
									ZM 713x446		158,00 zł
									44,6 x 71,3 x 1,6 cm		
									ZM 570x446		138,00 zł
									44,6 x 57 x 1,6 cm		
									60 DPM-210 2F		793,00 zł
									ilość paczek: 2		
									60 x 210 x 57 cm		

- system cieżego domyknięcia frontów (z wyłączeniem szafek narożnikowych)
 - system cieżego domyknięcia szuflad w szafce 40 D 4S BB - INDAMATICK
 - system cieżego domyknięcia szuflad w szafce 60 D 3S BB i 80 D 3S BB - SMARTBOX


SYSTEM CIĘŻEGO DOMYKANIA

frontów



szuflad

INDAmatic
gradual closing



TYPOSZEREG LINEA



**Meble w paczkach do samodzielnego montażu.
Do każdego produktu dołączona jest przejrzysta instrukcja montażu
oraz wyposażenie niezbędne do jego zmontowania.**

W okresie przedświątecznym (listopad, grudzień), termin realizacji może się nieznacznie wydłużyć ze względu na ilość

zamówień. Wysyłka: Towar wysyłamy firmą transportową, specjalizującą się w przewozie mebli, dzięki czemu mają Państwo pewność że przesyłka dojdzie nieuszkodzona. Przewoźnik meblowy kursuje (między 6.00 - 23.00) raz w tygodniu w dany region Polski. Nie ma możliwości zmiany godzin dostawy !

Dwa, trzy dni przed dostawą informujemy Klienta telefonicznie oraz mailowo o dacie oraz godzinie (przedział 3 godzin) planowanego dostarczenia. Klient informowany jest przez kierowcę 30 minut przed dostawą. Kierowca nie ma obowiązku wnoszenia mebli do lokalu, mieszkania, domu itp. Należy zorganizować odpowiednią liczbę osób do odbioru mebli od dostawcy ze względu na gabaryt oraz rozmiar.

WAŻNE ! W przypadku potwierdzenia godzin dostawy i nieodebrania przesyłki, naliczona zostanie dodatkowa opłata za ponowny transport.

Produkt posiada dodatkowe opcje:

Blat: nie , tak (+ 149 zł)

Zlewozmywak: nie , tak (+ 159 zł)

Kolor (LINEA): Szary / Szary połysk , Szary / Czerwony połysk , Szary / Krem połysk , Szary / Biały połysk