

Dane aktualne na dzień: 04-06-2026 02:50

Link do produktu: <https://umeblujdom.pl/zabudowa-piekarnika-i-mikrofalowki-60-cm-samoa-60-dpm-210-2f-czarny-mat-p-3695.html>



## Zabudowa piekarnika i mikrofalówki 60 cm SAMOA 60 DPM-210 2F czarny mat

Cena	<b>609 zł</b>
Czas wysyłki	<b>3-7 dni roboczych</b>
Numer katalogowy	<b>3694</b>
Szerokość	<b>60 cm</b>
Wysokość	<b>210 cm</b>
Głębokość	<b>57 cm</b>

Opis produktu



## Zabudowa piekarnika i mikrofalówki 60 cm SAMOA 60 DPM-210 2F czarny mat

Meble kuchenne SAMOA są tworzone z wysokogatunkowych materiałów, co gwarantuje trwałość i solidność. Korpus oraz front wykonany z płyty laminowanej o grubości 16 mm, charakteryzuje się kolorystyką czarną, który nadaje kuchni nowoczesny wygląd.

System posiada czarne uchwyty aluminiowe, które dodają elegancji i stylu. Dzięki systemowi cichego domykania frontów i szuflad, korzystanie z mebli jest wygodne oraz ergonomiczne. Meble kuchenne SAMOA to doskonały wybór dla osób poszukujących nowoczesnego i funkcjonalnego wystroju kuchni. W cenę szafek nie jest wliczone wyposażenie AGD oraz elementy dekoracyjne.

Fronty uniwersalne, o stronie otwierania można zdecydować przy montażu. Miejsca na uchwyty nawiercone od wewnątrz, nie są przewiercone na wylot.

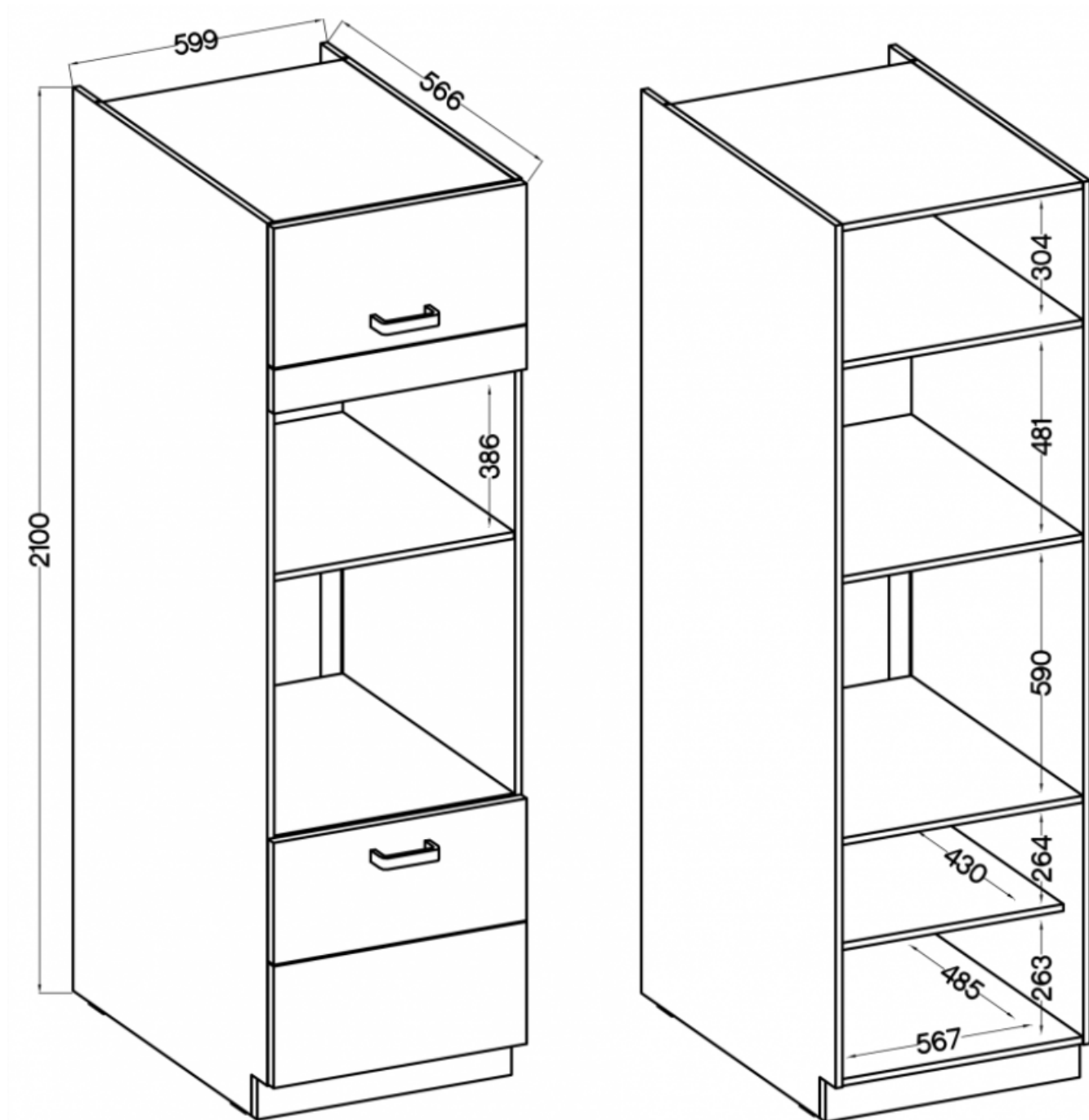
### SPECYFIKACJA:

- szerokość: **60 cm**
- wysokość: **210 cm**
- głębokość: **57 cm**
- ilość drzwi: **2**
- ilość półek: **1**
- korpus: **płyta laminowana 16 mm czarny mat**
- front: **płyta laminowana 16 mm (ABS) czarny mat**
- uchwyty: **krawędziowy UA-XEXA czarny - aluminium**































### Cechy systemu SAMOA:

































- korpus: płyta laminowana 16mm w kolorze czarny mat
- front: płyta laminowana 16 mm w kolorze czarny mat
- blat: dedykowany 38 mm dąb artisan
- uchwyt: krawędziowy - aluminium
- cokół: czarny, wysokość 10 cm
- system cichego domykania frontów
- szuflady PREMIUM BOX
- podnośniki gazowe w szafkach okapowych
- uniwersalny montaż frontów
- produkt polski

### SZCZEGÓŁOWE WYMIARY



## WYKAZ WSZYSTKICH SZAFEK SYSTEMU SAMOA

80 ZL 2F BB  80 x 82 x 52 cm 2 paczki	50 ZL 1F BB  50 x 82 x 52 cm 2 paczki	105 ND 1F BB  90 x 82 x 52 cm 2 paczki	80 GS-72 2F  80 x 71,5 x 31 cm 2 paczki	60x60 GN-72 1F (45°)  60/60 x 71,5 x 31 cm 2 paczki
80 D 2F BB  80 x 82 x 52 cm 2 paczki	50 D 1F 15 BB PREMIUM BOX  50 x 82 x 52 cm 2 paczki	90x90 DN 2F BB  84,5/84,5 x 82 x 52 cm 2 paczki	80 GS-90 2F  80 x 90 x 31 cm 2 paczki	60x60 GN-90 1F (45°)  60/60 x 90 x 31 cm 2 paczki
80 D 3S BB PREMIUM BOX  80 x 82 x 52 cm 2 paczki	40 D 3S BB PREMIUM BOX  40 x 82 x 52 cm 2 paczki	80 GU-36 1F  80 x 36 x 31 cm 2 paczki	60 GU-36 1F  60 x 36 x 31 cm 2 paczki	60x60 GN-72 2F (90°)  60/60 x 71,5 x 31 cm 2 paczki
60 D 1F BB  60 x 82 x 52 cm 2 paczki	40 D 1F BB  40 x 82 x 52 cm 2 paczki	80 NAGU-36 1F  80 x 36 x 57 cm 2 paczki	60 NAGU-36 1F  60 x 36 x 57 cm 2 paczki	60x60 GN-90 2F (90°)  60/60 x 90 x 31 cm 2 paczki
60 D GAZ BB  60 x 82 x 52 cm 2 paczki	30 D CARGO BB  30 x 82 x 52 cm 3 paczki	80 G-72 2F  80 x 71,5 x 31 cm 2 paczki	60 G-72 1F  60 x 71,5 x 31 cm 2 paczki	50 GU-36 1F  50 x 36 x 31 cm 2 paczki
60 D 3S BB PREMIUM BOX  60 x 82 x 52 cm 2 paczki	15 D CARGO BB  15 x 82 x 52 cm 3 paczki	80 G-90 2F  80 x 90 x 31 cm 2 paczki	60 G-90 1F  60 x 90 x 31 cm 2 paczki	50 NAGU-36 1F  50 x 36 x 57 cm 2 paczki

50 G-72 1F  50 x 71,5 x 31 cm 2 paczki	40 G-72 1F  40 x 71,5 x 31 cm 2 paczki	60 LO-210 2F  60 x 210 x 57 cm 3 paczki	30 D OTW BB  30 x 82 x 90 cm 1 paczka	15 G-72 OTW  15 x 71,5 x 29 cm 1 paczka	Maskownica 815x55  81,5 x 55 cm 1 paczka
50 G-90 1F  50 x 90 x 31 cm 2 paczki	40 G-90 1F  40 x 90 x 31 cm 2 paczki	60 DP-210 2F  60 x 210 x 57 cm 2 paczki	15 D OTW BB  15 x 82 x 90 cm 1 paczka	15 G-90 OTW  15 x 90 x 29 cm 1 paczka	Półka ONE LOFT 60 G-36  60 x 36 x 20 1 paczka
45 G-72 1F  45 x 71,5 x 31 cm 2 paczki	30 G-72 1F  30 x 71,5 x 31 cm 2 paczki	60 DPS-210 3S1F PREMIUM BOX  60 x 210 x 57 cm 3 paczki	30 G-72 ZAK  30 x 71,5 x 29 cm 1 paczka	ZM 570x446  44,8 x 57 cm 2 paczki	
45 G-90 1F  45 x 90 x 31 cm 2 paczki	30 G-90 1F  30 x 90 x 31 cm 2 paczki	60 DPM-210 2F  60 x 210 x 57 cm 2 paczki	30 G-90 ZAK  30 x 90 x 29 cm 1 paczka	ZM 570x596  59,6 x 57 cm 2 paczki	
40 GU-36 1F  40 x 36 x 31 cm 2 paczki	60 DK-210 2F  60 x 210 x 57 cm 3 paczki	40 DK-210 2F  40 x 210 x 57 cm 2 paczki	30 G-72 OTW  30 x 71,5 x 29 cm 1 paczka	ZM 713x446  44,8 x 71,3 cm 2 paczki	
40 NAGU-36 1F  40 x 36 x 57 cm 2 paczki	60 DKS-210 3S1F PREMIUM BOX  60 x 210 x 57 cm 3 paczki	30 D ZAK BB  30 x 71,5 x 55 cm 1 paczka	30 G-90 OTW  30 x 90 x 29 cm 1 paczka	ZM 713x596  59,6 x 71,3 cm 2 paczki	

## TYPOSZEREG SAMOA



## PRZYKŁADOWE ARANŻACJE



-----  
**Meble w paczkach do samodzielnego montażu.  
Do każdego produktu dołączona jest przejrzysta instrukcja montażu  
oraz wyposażenie niezbędne do jego zmontowania.**  
-----

Nasza firma wysyła towary za pośrednictwem specjalistycznej firmy transportowej, która zajmuje się wyłącznie transportem mebli, co daje naszym klientom pewność dotarcia przesyłki w nienaruszonym stanie. Nasz przewoźnik mebli kursuje w godzinach między 6:00 a 23:00. Niestety nie ma możliwości zmiany godzin dostawy.

Dwa, trzy dni przed zaplanowaną dostawą informujemy naszych klientów telefonicznie oraz mailowo o dacie i godzinie (w przedziale 3 godzin) dostawy. Kierowca kontaktuje się również z klientem 30 minut przed przybyciem.

Kierowca nie ma obowiązku wniesienia mebli do wnętrza, dlatego zalecamy zorganizowanie odpowiedniej ilości osób do odbioru mebli od kierowcy z uwagi na ich gabaryt.

**Należy pamiętać, że w przypadku potwierdzenia godzin dostawy i nieodebrania przesyłki, zostanie naliczona opłata za ponowny transport.**

Mniejsze / pojedyncze paczki wysyłamy standardowymi kurierami typu inspost, poczta, dpd.