
Dane aktualne na dzień: 02-06-2026 20:40

Link do produktu: <https://umeblujdom.pl/szafka-kuchenna-z-szufladami-premium-box-60-cm-aston-czarny-kaszmir-60-d-3s-bb-p-3767.html>



Szafka kuchenna z szufladami PREMIUM BOX 60 cm ASTON czarny + kaszmir 60 D 3S BB

| | |
|------------------|--------------------------|
| Cena | 791 zł |
| Czas wysyłki | 3-7 dni roboczych |
| Numer katalogowy | 3767 |
| Szerokość | 60 cm |
| Wysokość | 82 cm |
| Głębokość | 52 cm |

Opis produktu



Szafka kuchenna z szufladami PREMIUM BOX 60 cm ASTON cashmere 60 D 3S BB

Kuchnia ASTON w kolorze kaszmirowym są doskonałym wyborem dla osób, które chcą stworzyć jasną i spokojną przestrzeń kuchenną. Kolor ten pasuje do różnych stylów aranżacyjnych – od nowoczesnego po klasyczny. Może być doskonałym tłem dla jasnych dodatków, drewnianych elementów czy metalowych akcentów. Dzięki swojej neutralności, kuchnia w tym odcieniu daje mnóstwo możliwości aranżacyjnych. Jeśli szukasz eleganckiego i ponadczasowego rozwiązania.

Korpus oraz front wykonany z płyty laminowanej o grubości 16 mm.

System posiada czarne uchwyty aluminiowe, które dodają elegancji i stylu. Dzięki systemowi cichego domykania frontów i szuflad, korzystanie z mebli jest wygodne oraz ergonomiczne. Meble kuchenne ASTON to doskonały wybór dla osób poszukujących nowoczesnego i funkcjonalnego wystroju kuchni. W cenę szafek nie jest wliczone wyposażenie AGD oraz elementy dekoracyjne.

Fronty uniwersalne, o stronie otwierania można zdecydować przy montażu. Miejsca na uchwyty nawiercone od wewnątrz, nie są przewiercone na wylot.

SPECYFIKACJA:

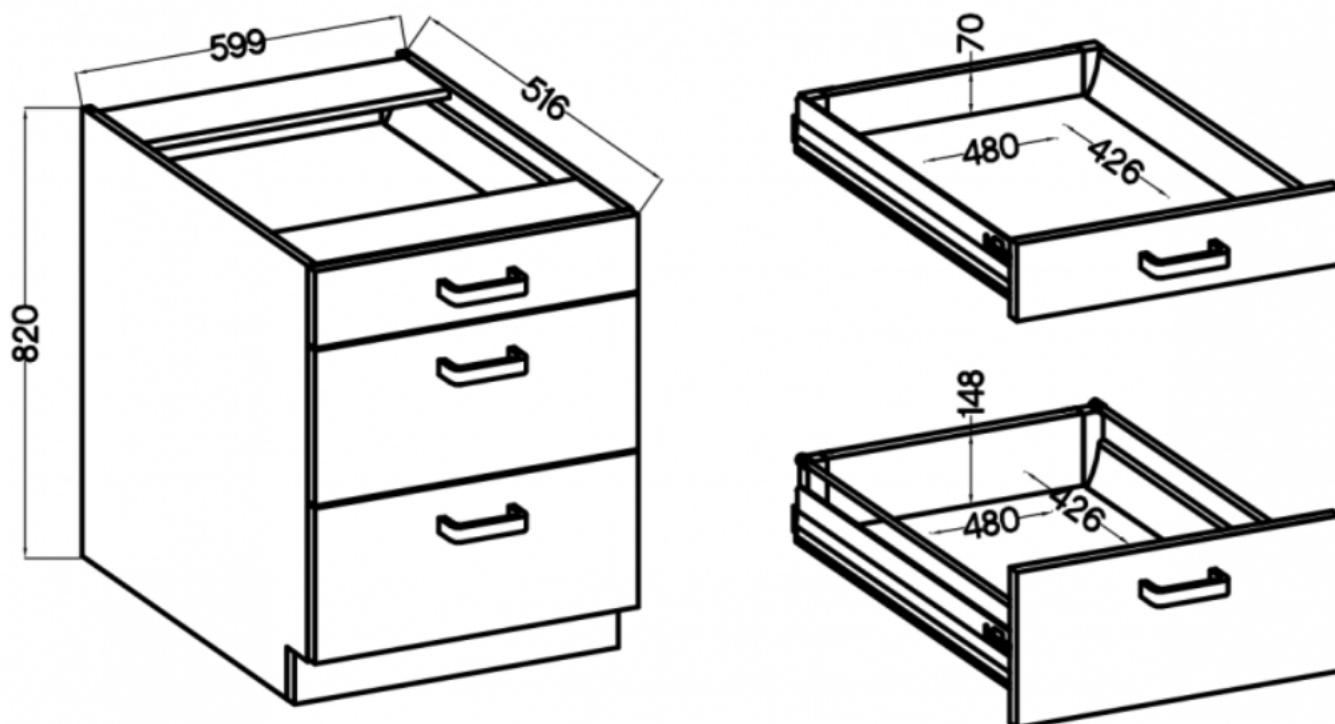
- szerokość: **60 cm**
- wysokość: **82 cm**
- głębokość: **52 cm**
- ilość szuflad: **3 (premium box)**
- korpus: **płyta laminowana 16 mm czarny mat**
- front: **płyta laminowana 16 mm (ABS) cashmere**
- uchwyt: **krawędziowy UA-XEXA czarny - aluminium**

Cechy systemu ASTON:

- korpus: płyta laminowana 16mm w kolorze czarny mat
- front: płyta laminowana 16 mm w kolorze cashmere

































- blat: dedykowany 38 mm marmur roma
- uchwyt: krawędziowy - aluminium
- cokół: czarny, wysokość 10 cm
- system cichego domykania frontów
- szuflady PREMIUM BOX
- podnośniki gazowe w szafkach okapowych
- uniwersalny montaż frontów
- produkt polski

Szczegółowe wymiary:



Wszystkie szafki systemu ASTON:

| | | | | |
|-------------------------------------------------------|----------------------------------------------------------|------------------------------------------------------|----------------------------------------------|----------------------------------------------------------|
| 80 ZL 2F BB 80 x 82 x 52 cm 2 paczki | 50 ZL 1F BB 50 x 82 x 52 cm 2 paczki | 105 ND 1F BB 90 x 82 x 52 cm 2 paczki | 80 GS-72 2F 80 x 71,5 x 31 cm 2 paczki | 60x60 GN-72 1F (45°) 60/60 x 71,5 x 31 cm 2 paczki |
| 80 D 2F BB 80 x 82 x 52 cm 2 paczki | 50 D 1F 1S BB PREMIUM BOX 50 x 82 x 52 cm 2 paczki | 90x90 DN 2F BB 84,5/84,5 x 82 x 52 cm 2 paczki | 80 GS-90 2F 80 x 90 x 31 cm 2 paczki | 60x60 GN-90 1F (45°) 60/60 x 90 x 31 cm 2 paczki |
| 80 D 3S BB PREMIUM BOX 80 x 82 x 52 cm 2 paczki | 40 D 3S BB PREMIUM BOX 40 x 82 x 52 cm 2 paczki | 80 GU-36 1F 80 x 36 x 31 cm 2 paczki | 60 GU-36 1F 60 x 36 x 31 cm 2 paczki | 60x60 GN-72 2F (90°) 60/60 x 71,5 x 31 cm 2 paczki |
| 60 D 1F BB 60 x 82 x 52 cm 2 paczki | 40 D 1F BB 40 x 82 x 52 cm 2 paczki | 80 NAGU-36 1F 80 x 36 x 37 cm 2 paczki | 60 NAGU-36 1F 60 x 36 x 37 cm 2 paczki | 60x60 GN-90 2F (90°) 60/60 x 90 x 31 cm 2 paczki |
| 60 D GAZ BB 60 x 82 x 52 cm 2 paczki | 30 D CARGO BB 30 x 82 x 52 cm 3 paczki | 80 G-72 2F 80 x 71,5 x 31 cm 2 paczki | 60 G-72 1F 60 x 71,5 x 31 cm 2 paczki | 50 GU-36 1F 50 x 36 x 31 cm 2 paczki |
| 60 D 3S BB PREMIUM BOX 80 x 82 x 52 cm 2 paczki | 15 D CARGO BB 15 x 82 x 52 cm 3 paczki | 80 G-90 2F 80 x 90 x 31 cm 2 paczki | 60 G-90 1F 60 x 90 x 31 cm 2 paczki | 50 NAGU-36 1F 50 x 36 x 37 cm 2 paczki |

| | | | | | |
|-----------------------------------------------------------------------------------------------------------------------------------|--------------------------------------------------------------------------------------------------------------------------------------------------|--------------------------------------------------------------------------------------------------------------------------------------------------|-----------------------------------------------------------------------------------------------------------------------------------|-------------------------------------------------------------------------------------------------------------------------------------|----------------------------------------------------------------------------------------------------------------------------------------------|
| 50 G-72 1F  50 x 90 x 31 cm 2 paczki | 40 G-72 1F  40 x 71,5 x 31 cm 2 paczki | 60 LO-210 2F  60 x 210 x 57 cm 3 paczki | 30 D OTW BB  30 x 82 x 30 cm 1 paczka | 15 G-72 OTW  15 x 71,5 x 29 cm 1 paczka | Maskownica 815x55  81,5 x 5,5 cm 1 paczka |
| 50 G-90 1F  50 x 90 x 31 cm 2 paczki | 40 G-90 1F  40 x 90 x 31 cm 2 paczki | 60 DP-210 2F  60 x 210 x 57 cm 2 paczki | 15 D OTW BB  15 x 82 x 30 cm 1 paczka | 15 G-90 OTW  15 x 90 x 29 cm 1 paczka | Półka ONE LOFT 60 G-36  60 x 36 x 29 cm 1 paczka |
| 45 G-72 1F  45 x 71,5 x 31 cm 2 paczki | 30 G-72 1F  30 x 71,5 x 31 cm 2 paczki | 60 DPS-210 351F PREMIUM BOX  60 x 210 x 57 cm 3 paczki | 30 G-72 ZAK  30 x 71,5 x 29 cm 1 paczka | ZM 570x446  44,6 x 57 cm 2 paczki | |
| 45 G-90 1F  45 x 90 x 31 cm 2 paczki | 30 G-90 1F  30 x 90 x 31 cm 2 paczki | 60 DPM-210 2F  60 x 210 x 57 cm 2 paczki | 30 G-90 ZAK  30 x 90 x 29 cm 1 paczka | ZM 570x596  59,6 x 57 cm 2 paczki | |
| 40 GU-36 1F  40 x 90 x 31 cm 2 paczki | 60 DK-210 2F  60 x 210 x 57 cm 3 paczki | 40 DK-210 2F  40 x 210 x 57 cm 2 paczki | 30 G-72 OTW  30 x 71,5 x 29 cm 1 paczka | ZM 713x446  44,6 x 71,3 cm 2 paczki | |
| 40 NAGU-36 1F  40 x 90 x 37 cm 2 paczki | 60 DKS-210 351F PREMIUM BOX  60 x 210 x 57 cm 3 paczki | 30 D ZAK BB  30 x 72 x 35 cm 1 paczka | 30 G-90 OTW  30 x 90 x 29 cm 1 paczka | ZM 713x596  59,6 x 71,3 cm 2 paczki | |

TYPOSZEREG MEGI



PRZYKŁADOWE ARANŻACJE



**Mebłe w paczkach do samodzielnego montażu.
Do każdego produktu dołączona jest przejrzysta instrukcja montażu
oraz wyposażenie niezbędne do jego zmontowania.**

W okresie przedświątecznym (listopad, grudzień), termin realizacji może się nieznacznie wydłużyć ze względu na ilość zamówień. Wysyłka: Towar wysyłamy firmą transportową, specjalizującą się w przewozie mebli, dzięki czemu mają Państwo pewność że przesyłka dojdzie nieuszkodzona. Przewoźnik meblowy kursuje (między 6.00 - 23.00) raz w tygodniu w dany region Polski. Nie ma możliwości zmiany godzin dostawy !

Dwa, trzy dni przed dostawą informujemy Klienta telefonicznie oraz mailowo o dacie oraz godzinie (przedział 3 godzin) planowanego dostarczenia. Klient informowany jest przez kierowcę 30 minut przed dostawą. Kierowca nie ma obowiązku wnoszenia mebli do lokalu, mieszkania, domu itp. Należy zorganizować odpowiednią liczbę osób do odbioru mebli od dostawcy ze względu na gabaryt oraz rozmiar.

WAŻNE ! W przypadku potwierdzenia godzin dostawy i nieodebrania przesyłki, naliczona zostanie dodatkowa opłata za ponowny transport.