

Link do produktu: <https://umeblujdom.pl/szafka-kuchenna-wysoka-retro-60-lo-210-2f-p-3345.html>



Szafka kuchenna wysoka Retro 60 LO-210 2F

| | |
|--------------|--------------------------|
| Cena | 951 zł |
| Czas wysyłki | 3-7 dni roboczych |
| Szerokość | 60 cm |
| Wysokość | 210 cm |
| Głębokość | 57 cm |

Opis produktu



RETRO szafka kuchenna dolna wysoka 60x210 cm ARTISAN / BIAŁY

Retro szafka kuchenna dolna wysoka pod zabudowę lodówki 60 LO-210 2F o szerokości 60 cm. Dostępna w kolorze korpusu dąb artisan. Front w kolorze biały mat.

Korpus w kolorze dąb artisan wykonany z płyty wiórowej. Fronty wykonane z płyty MDF, oklejone PCV w kolorze biały mat. Cechą charakterystyczną są frezowane fronty. Całość zdobią proste uchwyty. Meble posiadają system cichego domykania frontów i szuflad (z wyjątkiem szafek narożnikowych). Kolorystyka blatu to dąb artisan o grubości 38mm. (BLAT NIE JEST WLICZONY W CENĘ). W cenę szafek nie jest wliczone wyposażenie AGD oraz elementy dekoracyjne.






















POZOSTAŁA DOSTĘPNA KOLORYSTYKA W ZAKŁADCE "KOLORYSTYKA"

SPECYFIKACJA

- szerokość: **60 cm**
- wysokość: **210 cm**
- głębokość: **57 cm**
- ilość drzwi: **2**
- korpus: **dąb artisan**
- front: **MDF biały mat**

- uchwyt: **96 - 2342 metal**
- system cichego domykania frontów

MOŻLIWOŚĆ WŁASNEJ KONFIGURACJI KUCHNI

| WYKAZ SZAFEK KUCHENNYCH | | | | | | | | | | | |
|--|--------------------------|------------------|--|--------------------------|------------------|---|--------------------------|------------------|--|--------------------------|------------------|
| symbol artykułu | cena | | symbol artykułu | cena | | symbol artykułu | cena | | symbol artykułu | cena | |
| 80 ZL 2F BB  2 paczki 80 x 82 x 52 cm | paczka 1/2 korpus | 342,00 zł | 60 D 1F BB  2 paczki 60 x 82 x 52 cm | paczka 1/2 korpus | 299,00 zł | 40 D 1F BB  2 paczki 40 x 82 x 52 cm | paczka 1/2 korpus | 260,00 zł | 40 G-72 1F  2 paczki 40 x 71,5 x 31 cm | paczka 1/2 korpus | 230,00 zł |
| | paczka 2/2 fronty; 2 szt | | | paczka 2/2 fronty; 1 szt | | | paczka 2/2 fronty; 1 szt | | | paczka 2/2 fronty; 1 szt | |
| 80 D 2F BB  2 paczki 80 x 82 x 52 cm | paczka 1/2 korpus | 362,00 zł | 60 D 3S BB SMARTBOX  2 paczki 60 x 82 x 52 cm | paczka 1/2 korpus | 807,00 zł | 80 G-72 2F  2 paczki 80 x 71,5 x 31 cm | paczka 1/2 korpus | 336,00 zł | 40 GS-72 1F  2 paczki 40 x 71,5 x 31 cm | paczka 1/2 korpus | 310,00 zł |
| | paczka 2/2 fronty; 3 szt | | | paczka 2/2 fronty; 3 szt | | | paczka 2/2 fronty; 2 szt | | | paczka 2/2 fronty; 2 szt | |
| 80 D 3S BB SMARTBOX  2 paczki 80 x 82 x 52 cm | paczka 1/2 korpus | 871,00 zł | 60 D GAZ BB  2 paczki 60 x 82 x 52 cm | paczka 1/2 korpus | 220,00 zł | 60 G-72 1F  2 paczki 60 x 71,5 x 31 cm | paczka 1/2 korpus | 275,00 zł | 30 G-72 1F  2 paczki 30 x 71,5 x 31 cm | paczka 1/2 korpus | 238,00 zł |
| | paczka 2/2 fronty; 3 szt | | | paczka 2/2 fronty; 1 szt | | | paczka 2/2 fronty; 1 szt | | | paczka 2/2 fronty; 1 szt | |
| 89x89 DN 1F BB  2 paczki 83/83 x 82 x 52 | paczka 1/2 korpus | 700,00 zł | 50 D 1F 1S SMARTBOX  2 paczki 50 x 82 x 52 cm | paczka 1/2 korpus | 426,00 zł | 50 G-72 1F  2 paczki 50 x 71,5 x 31 cm | paczka 1/2 korpus | 251,00 zł | 60 GU-36 1F  2 paczki 60 x 36 x 31 cm | paczka 1/2 korpus | 214,00 zł |
| | paczka 2/2 fronty; 2 szt | | | paczka 2/2 fronty; 2 szt | | | paczka 2/2 fronty; 1 szt | | | paczka 2/2 fronty; 1 szt | |
| 105 ND 1F BB  2 paczki 90 x 82 x 52 cm | paczka 1/2 korpus | 473,00 zł | 50 ZL 1F BB  2 paczki 50 x 82 x 52 cm | paczka 1/2 korpus | 262,00 zł | 45 G-72 1F  2 paczki 45 x 71,5 x 31 cm | paczka 1/2 korpus | 247,00 zł | 50 GU-36 1F  2 paczki 50 x 36 x 31 cm | paczka 1/2 korpus | 214,00 zł |
| | paczka 2/2 fronty; 1 szt | | | paczka 2/2 fronty; 1 szt | | | paczka 2/2 fronty; 1 szt | | | paczka 2/2 fronty; 1 szt | |
| sz. x wys. x gł. BB - bez blatu FRONTY - SYSTEM CICHEGO DOMYKANIA | | | sz. x wys. x gł. SZUFLADY - PREMIUM BOX Z SYSTEMEM CICHEGO DOMYKANIA | | | sz. x wys. x gł. 60 DPM-210 2F  2 paczki 60 x 210 x 57 cm | | | | | |
| | | | | | | 782,00 zł | | | | | |

sz. x wys. x gł.
BB - bez blatu
FRONTY - SYSTEM CICHEGO DOMYKANIA



sz. x wys. x gł.
SZUFLADY - PREMIUM BOX Z SYSTEMEM CICHEGO DOMYKANIA



| WYKAZ SZAFEK KUCHENNYCH | | | | | | | | |
|--|---|------------------|--|-------------------|--------------------|---|---|---|
| symbol artykułu | | cena | symbol artykułu | | cena | symbol artykułu | | cena |
| 58x58 GN-72 1F  2 paczki 58,5/58,5 x 71,5 x 31 cm | paczka 1/2 korpus | 408,00 zł | 30 G-90 1F  2 paczki 30 x 90 x 31 cm | paczka 1/2 korpus | 273,00 zł | ZM 713x596 1 paczka 59,6 x 71,3 x 1,6 cm |  | 216,00 zł |
| | paczka 2/2 fronty: 713 x 396 - 1 szt | | | | | paczka 2/2 fronty: 896 x 296 - 1 szt | | ZM 570x596 1 paczka 59,6 x 57 x 1,6 cm |
| 58x58 GN-90 1F  2 paczki 58,5/58,5 x 90 x 31 cm | paczka 1/2 korpus | 475,00 zł | 60 DKS-210 3S 1F  2 paczki 60 x 210 x 57 cm | paczka 1/2 korpus | 1 338,00 zł | ZM 713x446 1 paczka 44,6 x 71,3 x 1,6 cm |  | 181,00 zł |
| | paczka 2/2 fronty: 896 x 396 - 1 szt | | | | | paczka 2/2 fronty: 4 szt | | ZM 570x446 1 paczka 44,6 x 57 x 1,6 cm |
| 80 G-90 2F  2 paczki 80 x 90 x 31 cm | paczka 1/2 korpus | 399,00 zł | 60 DPS-210 3S 1F  2 paczki 60 x 210 x 57 cm | paczka 1/2 korpus | 1 195,00 zł | 30 D OTW BB 1 paczka 30 x 82 x 50 cm |  | 211,00 zł |
| | paczka 2/2 fronty: 896 x 396 - 2 szt | | | | | paczka 2/2 fronty: 4 szt | | 30 G-72 OTW 1 paczka 30 x 71,5 x 29 cm |
| 60 G-90 1F  2 paczki 60 x 90 x 31 cm | paczka 1/2 korpus | 323,00 zł | 60 DP-210 2F  2 paczki 60 x 210 x 57 cm | paczka 1/2 korpus | 782,00 zł | 15 D OTW BB 1 paczka 15 x 82 x 50 cm |  | 202,00 zł |
| | paczka 2/2 fronty: 896 x 596 - 1 szt | | | | | paczka 2/2 fronty: 2 szt | | 15 G-72 OTW 1 paczka 15 x 71,5 x 29 cm |
| 50 G-90 1F  2 paczki 50 x 90 x 31 cm | paczka 1/2 korpus | 296,00 zł | 60 LO-210 2F  2 paczki 60 x 210 x 57 cm | paczka 1/2 korpus | 875,00 zł | 15 G-90 OTW 1 paczka 15 x 90 x 29 cm |  | 187,00 zł |
| | paczka 2/2 fronty: 896 x 496 - 1 szt | | | | | paczka 2/2 fronty: 2 szt | | 30 D ZAK BB 1 paczka 30 x 72 x 55 cm |
| 45 G-90 1F  2 paczki 45 x 90 x 31 cm | paczka 1/2 korpus | 281,00 zł | 60 DK-210 2F  2 paczki 60 x 210 x 57 cm | paczka 1/2 korpus | 875,00 zł | 30 G-72 ZAK 1 paczka 30 x 71,5 x 29 cm |  | 174,00 zł |
| | paczka 2/2 fronty: 896 x 446 - 1 szt | | | | | paczka 2/2 fronty: 2 szt | | 30 G-90 ZAK 1 paczka 30 x 90 x 29 cm |
| 40 G-90 1F  2 paczki 40 x 90 x 31 cm | paczka 1/2 korpus | 264,00 zł | 40 DK-210 2F  2 paczki 40 x 210 x 57 cm | paczka 1/2 korpus | 699,00 zł | 30 D CARGO BB 3 paczki 30 x 82 x 52 cm |  | 499,00 zł |
| | paczka 2/2 fronty: 896 x 396 - 1 szt | | | | | paczka 2/2 fronty: 2 szt | | 15 D CARGO BB 3 paczki 15 x 82 x 52 cm |
| 40 GS-90 1F  2 paczki 40 x 90 x 31 cm | paczka 1/2 korpus | 364,00 zł | | | | szer. x wys. x gł. | | |
| | paczka 2/2 fronty: 896 x 396 - 1 szt | | | | | | | |

SYSTEM CICHEGO DOMYKANIA

frontów



szuflad



TYPOSZEREĞ RETRO



PRZYKŁADOWE ARANŻACJE





**Meble w paczkach do samodzielnego montażu.
Do każdego produktu dołączona jest przejrzysta instrukcja montażu
oraz wyposażenie niezbędne do jego zmontowania.**

W okresie przedświątecznym (listopad, grudzień), termin realizacji może się nieznacznie wydłużyć ze względu na ilość zamówień. Wysyłka: Towar wysyłamy firmą transportową, specjalizującą się w przewozie mebli, dzięki czemu mają Państwo pewność że przesyłka dojdzie nieuszkodzona. Przewoźnik meblowy kursuje (między 6.00 - 23.00) raz w tygodniu w dany region Polski. Nie ma możliwości zmiany godzin dostawy !

Dwa, trzy dni przed dostawą informujemy Klienta telefonicznie oraz mailowo o dacie oraz godzinie (przedział 3 godzin) planowanego dostarczenia. Klient informowany jest przez kierowcę 30 minut przed dostawą. Kierowca nie ma obowiązku wnoszenia mebli do lokalu, mieszkania, domu itp. Należy zorganizować odpowiednią liczbę osób do odbioru mebli od dostawcy ze względu na gabaryt oraz rozmiar.

WAŻNE ! W przypadku potwierdzenia godzin dostawy i nieodebrania przesyłki, naliczona zostanie dodatkowa opłata za ponowny transport.

Produkt posiada dodatkowe opcje:

Kolor: Artisan / Biały Mat , Biały Mat / Biały Mat , Biały Mat / Grafit , Artisan / Grafit Mat

KOLORYSTYKA


DOSTĘPNA KOLORYSTYKA:




ARTISAN / BIAŁY MAT



ARTISAN / GRAFIT



BIAŁY MAT / GRAFIT



BIAŁY MAT / BIAŁY MAT