

Link do produktu: <https://umeblujdom.pl/szafka-kuchenna-wysoka-retro-60-dks-210-3s-1f-p-3342.html>



Szafka kuchenna wysoka Retro 60 DKS-210 3S 1F

Cena	1 485 zł
Czas wysyłki	3-7 dni roboczych
Szerokość	60 cm
Wysokość	210 cm
Głębokość	57 cm

Opis produktu



RETRO szafka kuchenna dolna wysoka 60x210 cm ARTISAN / BIAŁY

Retro szafka kuchenna dolna wysoka z szufladami 60 DKS-210 3S 1F o szerokości 60 cm. Dostępna w kolorze korpusu dąb artisan. Front w kolorze biały mat.

Korpus w kolorze dąb artisan wykonany z płyty wiórowej. Fronty wykonane z płyty MDF, oklejone PCV w kolorze biały mat. Cechą charakterystyczną są frezowane fronty. Całość zdobią proste uchwyty. Meble posiadają system cichego domykania frontów i szuflad (z wyjątkiem szafek narożnikowych). Kolorystyka blatu to dąb artisan o grubości 38mm. (BLAT NIE JEST WLICZONY W CENĘ). W cenę szafek nie jest wliczone wyposażenie AGD oraz elementy dekoracyjne.
























POZOSTAŁA DOSTĘPNA KOLORYSTYKA W ZAKŁADCE "KOLORYSTYKA"

SPECYFIKACJA

- szerokość: **60 cm**
- wysokość: **210 cm**
- głębokość: **57 cm**
- ilość drzwi: **1**
- ilość szuflad: **3**
- ilość półek: **2**

- korpus: **dąb artisan**
- front: **MDF biały mat**
- uchwyt: **96 - 2342 metal**
- system cichego domykania frontów

MOŻLIWOŚĆ WŁASNEJ KONFIGURACJI KUCHNI

WYKAZ SZAFEK KUCHENNYCH											
symbol artykułu		cena	symbol artykułu		cena	symbol artykułu		cena	symbol artykułu		cena
80 ZL 2F BB  80 x 82 x 52 cm 2 paczki	paczka 1/2 korpus	342,00 zł	60 D 1F BB  60 x 82 x 52 cm 2 paczki	paczka 1/2 korpus	299,00 zł	40 D 1F BB  40 x 82 x 52 cm 2 paczki	paczka 1/2 korpus	260,00 zł	40 G-72 1F  40 x 71,5 x 31 cm 2 paczki	paczka 1/2 korpus	230,00 zł
	paczka 2/2 fronty: 713 x 396 - 2 szt			paczka 2/2 fronty: 713 x 596 - 1 szt			paczka 2/2 fronty: 713 x 396 - 1 szt			paczka 2/2 fronty: 713 x 396 - 1 szt	
80 D 2F BB  80 x 82 x 52 cm 2 paczki	paczka 1/2 korpus	362,00 zł	60 D 3S BB SMARTBOX  60 x 82 x 52 cm 2 paczki	paczka 1/2 korpus	807,00 zł	80 G-72 2F  80 x 71,5 x 31 cm 2 paczki	paczka 1/2 korpus	336,00 zł	40 GS-72 1F  40 x 71,5 x 31 cm 2 paczki	paczka 1/2 korpus	310,00 zł
	paczka 2/2 fronty: 713 x 396 - 2 szt			paczka 2/2 fronty: 3 szt			paczka 2/2 fronty: 713 x 396 - 2 szt			paczka 2/2 fronty: 713 x 396 - 1 szt	
80 D 3S BB SMARTBOX  80 x 82 x 52 cm 2 paczki	paczka 1/2 korpus	871,00 zł	60 D GAZ BB  60 x 82 x 52 cm 2 paczki	paczka 1/2 korpus	220,00 zł	60 G-72 1F  60 x 71,5 x 31 cm 2 paczki	paczka 1/2 korpus	275,00 zł	30 G-72 1F  30 x 71,5 x 31 cm 2 paczki	paczka 1/2 korpus	238,00 zł
	paczka 2/2 fronty: 3 szt			paczka 2/2 fronty: 1 szt			paczka 2/2 fronty: 713 x 596 - 1 szt			paczka 2/2 fronty: 713 x 296 - 1 szt	
89x89 DN 1F BB  83/83 x 82 x 52 cm 2 paczki	paczka 1/2 korpus	700,00 zł	50 D 1F 1S SMARTBOX  50 x 82 x 52 cm 2 paczki	paczka 1/2 korpus	426,00 zł	50 G-72 1F  50 x 71,5 x 31 cm 2 paczki	paczka 1/2 korpus	251,00 zł	60 GU-36 1F  60 x 36 x 31 cm 2 paczki	paczka 1/2 korpus	214,00 zł
	paczka 2/2 fronty: 2 szt			paczka 2/2 fronty: 2 szt			paczka 2/2 fronty: 713 x 496 - 1 szt			paczka 2/2 fronty: 355 x 596 - 1 szt	
105 ND 1F BB  90 x 82 x 52 cm 2 paczki	paczka 1/2 korpus	473,00 zł	50 ZL 1F BB  50 x 82 x 52 cm 2 paczki	paczka 1/2 korpus	262,00 zł	45 G-72 1F  45 x 71,5 x 31 cm 2 paczki	paczka 1/2 korpus	247,00 zł	50 GU-36 1F  50 x 36 x 31 cm 2 paczki	paczka 1/2 korpus	214,00 zł
	paczka 2/2 fronty: 713 x 446 - 1 szt			paczka 2/2 fronty: 713 x 496 - 1 szt			paczka 2/2 fronty: 713 x 446 - 1 szt			paczka 2/2 fronty: 355 x 496 - 1 szt	
szer. x wys. x gł.			szer. x wys. x gł.			szer. x wys. x gł.			szer. x wys. x gł.		
 <p>FRONTY - SYSTEM CICHEGO DOMYKANIA</p>			 <p>SZUFLADY - PREMIUM BOX Z SYSTEMEM CICHEGO DOMYKANIA</p>			 <p>60 DPM-210 2F 60 x 210 x 57 cm 2 paczki</p>			<p>paczka 1/2 korpus</p> <p>paczka 2/2 fronty: 2 szt</p> <p>782,00 zł</p>		

WYKAZ SZAFEK KUCHENNYCH								
symbol artykułu		cena	symbol artykułu		cena	symbol artykułu		cena
58x58 GN-72 1F  2 paczki 58,5/58,5 x 71,5 x 31 cm	paczka 1/2 korpus	408,00 zł	30 G-90 1F  2 paczki 30 x 90 x 31 cm	paczka 1/2 korpus	273,00 zł	ZM 713x596 1 paczka 59,6 x 71,3 x 1,6 cm		216,00 zł
	paczka 2/2 fronty: 713 x 396 - 1 szt					paczka 2/2 fronty: 896 x 296 - 1 szt		ZM 570x596 1 paczka 59,6 x 57 x 1,6 cm
58x58 GN-90 1F  2 paczki 58,5/58,5 x 90 x 31 cm	paczka 1/2 korpus	475,00 zł	60 DKS-210 3S 1F  2 paczki 60 x 210 x 57 cm	paczka 1/2 korpus	1 338,00 zł	ZM 713x446 1 paczka 44,6 x 71,3 x 1,6 cm		181,00 zł
	paczka 2/2 fronty: 896 x 396 - 1 szt					paczka 2/2 fronty: 4 szt		ZM 570x446 1 paczka 44,6 x 57 x 1,6 cm
80 G-90 2F  2 paczki 80 x 90 x 31 cm	paczka 1/2 korpus	399,00 zł	60 DPS-210 3S 1F  2 paczki 60 x 210 x 57 cm	paczka 1/2 korpus	1 195,00 zł	30 D OTW BB 1 paczka 30 x 82 x 50 cm		211,00 zł
	paczka 2/2 fronty: 896 x 396 - 2 szt					paczka 2/2 fronty: 4 szt		30 G-72 OTW 1 paczka 30 x 71,5 x 29 cm
60 G-90 1F  2 paczki 60 x 90 x 31 cm	paczka 1/2 korpus	323,00 zł	60 DP-210 2F  2 paczki 60 x 210 x 57 cm	paczka 1/2 korpus	782,00 zł	15 D OTW BB 1 paczka 15 x 82 x 50 cm		202,00 zł
	paczka 2/2 fronty: 896 x 596 - 1 szt					paczka 2/2 fronty: 2 szt		15 G-72 OTW 1 paczka 15 x 71,5 x 29 cm
50 G-90 1F  2 paczki 50 x 90 x 31 cm	paczka 1/2 korpus	296,00 zł	60 LO-210 2F  2 paczki 60 x 210 x 57 cm	paczka 1/2 korpus	875,00 zł	15 G-90 OTW 1 paczka 15 x 90 x 29 cm		187,00 zł
	paczka 2/2 fronty: 896 x 496 - 1 szt					paczka 2/2 fronty: 2 szt		30 D ZAK BB 1 paczka 30 x 72 x 55 cm
45 G-90 1F  2 paczki 45 x 90 x 31 cm	paczka 1/2 korpus	281,00 zł	60 DK-210 2F  2 paczki 60 x 210 x 57 cm	paczka 1/2 korpus	875,00 zł	30 G-72 ZAK 1 paczka 30 x 71,5 x 29 cm		174,00 zł
	paczka 2/2 fronty: 896 x 446 - 1 szt					paczka 2/2 fronty: 2 szt		30 G-90 ZAK 1 paczka 30 x 90 x 29 cm
40 G-90 1F  2 paczki 40 x 90 x 31 cm	paczka 1/2 korpus	264,00 zł	40 DK-210 2F  2 paczki 40 x 210 x 57 cm	paczka 1/2 korpus	699,00 zł	30 D CARGO BB 3 paczki 30 x 82 x 52 cm		499,00 zł
	paczka 2/2 fronty: 896 x 396 - 1 szt					paczka 2/2 fronty: 2 szt		15 D CARGO BB 3 paczki 15 x 82 x 52 cm
40 GS-90 1F  2 paczki 40 x 90 x 31 cm	paczka 1/2 korpus	364,00 zł				szer. x wys. x gł.		
	paczka 2/2 fronty: 896 x 396 - 1 szt							

SYSTEM CICHEGO DOMYKANIA

frontów



szuflad



TYPOSZEREŻ RETRO



PRZYKŁADOWE ARANŻACJE





**Meble w paczkach do samodzielnego montażu.
Do każdego produktu dołączona jest przejrzysta instrukcja montażu
oraz wyposażenie niezbędne do jego zmontowania.**

W okresie przedświątecznym (listopad, grudzień), termin realizacji może się nieznacznie wydłużyć ze względu na ilość zamówień. Wysyłka: Towar wysyłamy firmą transportową, specjalizującą się w przewozie mebli, dzięki czemu mają Państwo pewność że przesyłka dojdzie nieuszkodzona. Przewoźnik meblowy kursuje (między 6.00 - 23.00) raz w tygodniu w dany region Polski. Nie ma możliwości zmiany godzin dostawy !

Dwa, trzy dni przed dostawą informujemy Klienta telefonicznie oraz mailowo o dacie oraz godzinie (przedział 3 godzin) planowanego dostarczenia. Klient informowany jest przez kierowcę 30 minut przed dostawą. Kierowca nie ma obowiązku wnoszenia mebli do lokalu, mieszkania, domu itp. Należy zorganizować odpowiednią liczbę osób do odbioru mebli od dostawcy ze względu na gabaryt oraz rozmiar.

WAŻNE ! W przypadku potwierdzenia godzin dostawy i nieodebrania przesyłki, naliczona zostanie dodatkowa opłata za ponowny transport.

Produkt posiada dodatkowe opcje:

Kolor: Artisan / Biały Mat , Biały Mat / Biały Mat , Biały Mat / Grafit , Artisan / Grafit Mat

KOLORYSTYKA

DOSTĘPNA KOLORYSTYKA:



ARTISAN / BIAŁY MAT



ARTISAN / GRAFIT



BIAŁY MAT / GRAFIT



BIAŁY MAT / BIAŁY MAT