

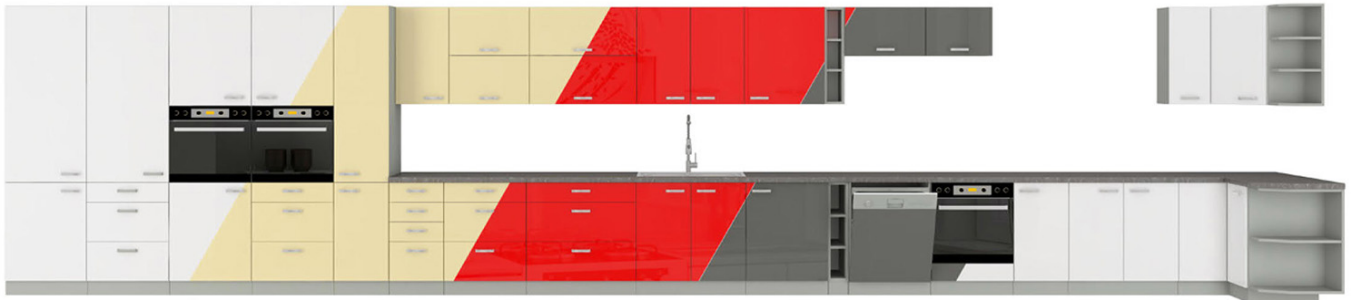
Link do produktu: <https://umeblujdom.pl/szafka-kuchenna-wysoka-linea-60-dp-210-2f-p-73.html>



## Szafka kuchenna wysoka Linea 60 DP-210 2F

Cena	<b>827 zł</b>
Czas wysyłki	<b>3-7 dni roboczych</b>
Szerokość	<b>60 cm</b>
Wysokość	<b>210 cm</b>
Głębokość	<b>57 cm</b>

### Opis produktu



### LINEA szafka dolna wysoka 60x210 cm KREMOWY POŁYSK

**LINEA** szafka kuchenna dolna wysoka pod zabudowę piekarnika 60 DP-210 2F o szerokości 60 cm. Dostępna w 4 kolorach frontów.




**LINEA** to zestaw mebli kuchennych dostępny w 4 kolorach. Korpus w kolorze szarym wykonany z płyty wiórowej. Fronty wykonane z płyty MDF, oklejone PCV w kolorze do wyboru (czerwony połysk, szary połysk, kremowy połysk, biały połysk).

Całość zdobią proste uchwyty. Meble posiadają system cichego domykania frontów i szuflad (z wyjątkiem szafek narożnikowych). Kolorystyka blatu to trawertyn ciemny o grubości 28mm. (BLAT NIE JEST WLICZONY W CENĘ). W cenę szafek nie jest wliczone wyposażenie AGD oraz elementy dekoracyjne.

### SPECYFIKACJA

- szerokość: 60 cm
- wysokość: 210 cm
- głębokość: 57 cm
- ilość drzwi: 2
- ilość półek: 2
- korpus: szary
- front: MDF kremowy połysk / PCV kremowy połysk
- uchwyt: UZ9404 metal
- system cichego domykania frontów
- uniwersalny montaż frontów (lewy / prawy)

## DOSTĘPNA KOLORYSTYKA



## DEDYKOWANY BLAT

## MOŻLIWOŚĆ WŁASNEJ KONFIGURACJI KUCHNI

nr artykułu		cena	nr artykułu		cena	nr artykułu		cena	nr artykułu		cena
80 ZL 2F BB		281,00 zł	80 GU-72 2F		295,00 zł	60 DP-210 2F		759,00 zł	80 D 3S BB		814,00 zł
80 x 82 x 52 cm			80 x 71,5 x 31 cm			ilość paczek: 2			ilość paczek: 2		
						60 x 210 x 57 cm			80 x 82 x 52 cm		
80 D 2F BB		313,00 zł	80 G-72 2F		282,00 zł	60 DPS-210 3S 1F		1 179,00 zł	60 D 3S BB		758,00 zł
80 x 82 x 52 cm			80 x 71,5 x 31 cm			ilość paczek: 2			ilość paczek: 2		
						60 x 210 x 57 cm			60 x 82 x 52 cm		
60 D 1F BB		252,00 zł	60 GU-72 2F		281,00 zł	40 DK-210 2F		658,00 zł	30 D ZAK BB		222,00 zł
60 x 82 x 52 cm			60 x 71,5 x 31 cm			ilość paczek: 2			30 x 72 x 55 cm		
						60 x 210 x 57 cm			30 G-72 ZAK		174,00 zł
40 D 4S BB		329,00 zł	60 G-72 1F		230,00 zł	60 DK-210 2F		815,00 zł	30 D CARGO BB		462,00 zł
40 x 82 x 52 cm			60 x 71,5 x 31 cm			ilość paczek: 2			30 x 71,5 x 30 cm		
						60 x 210 x 57 cm			30 D CARGO BB		382,00 zł
40 D 1F BB		244,00 zł	60 GU-36 1F		200,00 zł	60 DKS-210 3S 1F		1 232,00 zł	15 D CARGO BB		382,00 zł
40 x 82 x 52 cm			60 x 36 x 31 cm			ilość paczek: 2			15 x 82 x 52 cm		
						60 x 210 x 57 cm			30 D OTW BB		211,00 zł
60 D GAZ BB		208,00 zł	50 GU-36 1F		200,00 zł	60 LO-210 2F		815,00 zł	30 G-72 OTW		166,00 zł
60 x 82 x 52 cm			50 x 36 x 31 cm			ilość paczek: 2			30 x 71,5 x 28 cm		
						60 x 210 x 57 cm			15 D OTW BB		202,00 zł
89x89 DN 1F BB		676,00 zł	58x58 GN-72 1F		388,00 zł	45 G-72 1F		208,00 zł	15 G OTW-72		154,00 zł
ilość paczek: 2			58,5x58,5 x 71,5 x 31 cm			35 x 71,5 x 31 cm			15 x 71,5 x 30 cm		
83/83 x 82 x 52 cm						30 x 71,5 x 31 cm			ZM 713x596		185,00 zł
						30 x 71,5 x 31 cm			59,6 x 71,3 x 1,6 cm		
105 ND 1F BB		456,00 zł	40 G-72 1F		192,00 zł	30 G-72 1F		214,00 zł	ZM 570x596		160,00 zł
90 x 82 x 52 cm			40 x 71,5 x 31 cm			30 x 71,5 x 31 cm			59,6 x 57 x 1,6 cm		
szer. x wys. x gł.			szer. x wys. x gł.			30 x 71,5 x 31 cm			ZM 713x446		158,00 zł
						30 x 71,5 x 31 cm			44,6 x 71,3 x 1,6 cm		
						30 x 71,5 x 31 cm			ZM 570x446		138,00 zł
						30 x 71,5 x 31 cm			44,6 x 57 x 1,6 cm		
						30 x 71,5 x 31 cm			60 DPM-210 2F		793,00 zł
						30 x 71,5 x 31 cm			ilość paczek: 2		
						30 x 71,5 x 31 cm			60 x 210 x 57 cm		

- system cieżego domyknięcia frontów ( z wyłączeniem szafek narożnikowych)  
 - system cieżego domyknięcia szuflad w szafce 40 D 4S BB - INDAMATICK  
 - system cieżego domyknięcia szuflad w szafce 60 D 3S BB i 80 D 3S BB - SMARTBOX


## SYSTEM CIĘGEGO DOMYKANIA

**frontów**

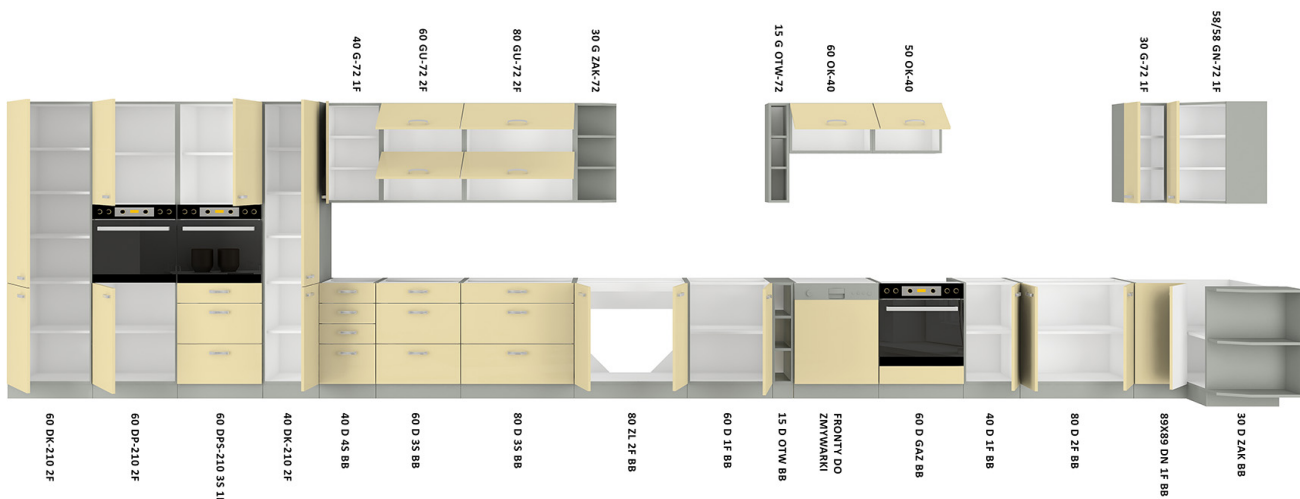
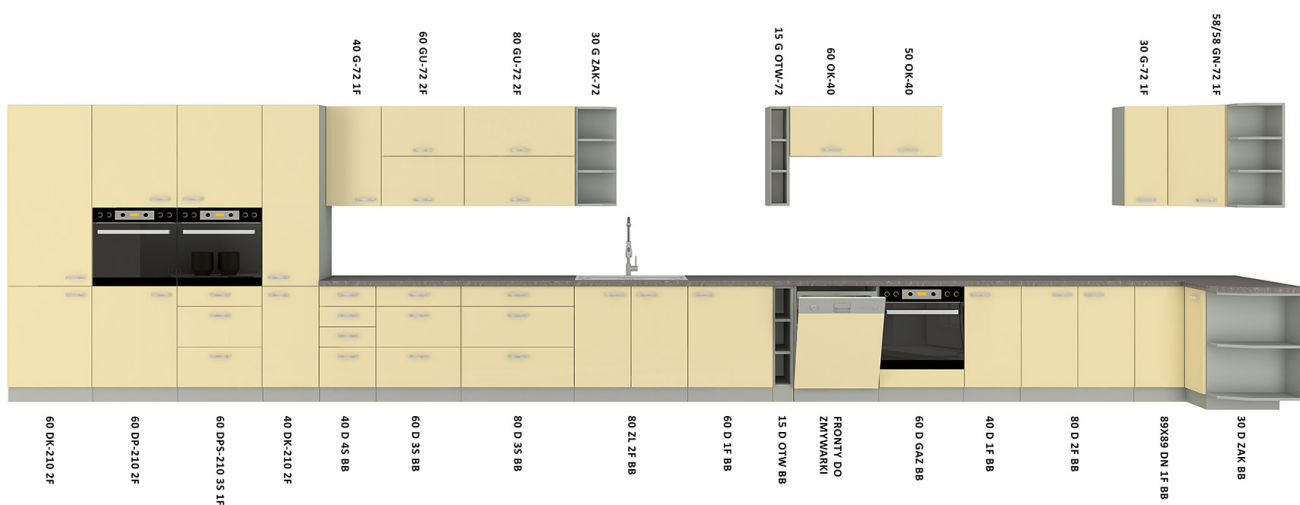


**szuflad**

**INDAmatic**  
gradual closing



**TYPOSZEREG LINEA**



**PRZYKŁADOWE ARANŻACJE**





---

-----

**Meble w paczkach do samodzielnego montażu.  
Do każdego produktu dołączona jest przejrzysta instrukcja montażu  
oraz wyposażenie niezbędne do jego zmontowania.**

-----

W okresie przedświątecznym (listopad, grudzień), termin realizacji może się nieznacznie wydłużyć ze względu na ilość zamówień. Wysyłka: Towar wysyłamy firmą transportową, specjalizującą się w przewozie mebli, dzięki czemu mają Państwo pewność że przesyłka dojdzie nieuszkodzona. Przewoźnik meblowy kursuje (między 6.00 - 23.00) raz w tygodniu w dany region Polski. Nie ma możliwości zmiany godzin dostawy !

Dwa, trzy dni przed dostawą informujemy Klienta telefonicznie oraz mailowo o dacie oraz godzinie (przedział 3 godzin) planowanego dostarczenia. Klient informowany jest przez kierowcę 30 minut przed dostawą. Kierowca nie ma obowiązku wnoszenia mebli do lokalu, mieszkania, domu itp. Należy zorganizować odpowiednią liczbę osób do odbioru mebli od dostawcy ze względu na gabaryt oraz rozmiar.

**WAŻNE ! W przypadku potwierdzenia godzin dostawy i nieodebrania przesyłki, naliczona zostanie dodatkowa opłata za ponowny transport.**

Produkt posiada dodatkowe opcje:

**Kolor (LINEA):** Szary / Krem połysk , Szary / Szary połysk , Szary / Czerwony połysk , Szary / Biały połysk