

Link do produktu: <https://umeblujdom.pl/szafka-kuchenna-pod-zlewozmywak-retro-80-zl-2f-bb-p-671.html>



Szafka kuchenna pod zlewozmywak Retro 80 ZL 2F BB

Cena	379 zł
Czas wysyłki	3-7 dni roboczych
Szerokość	80 cm
Wysokość	82 cm
Głębokość	52 cm

Opis produktu



RETRO szafka kuchenna pod zlewozmywak 80 cm ARTISAN / BIAŁY

Retro szafka kuchenna pod zlewozmywak 80 ZL 2F BB o szerokości 80 cm. Dostępna w kolorze korpusu dąb artisan. Front w kolorze biały mat. W cenę szafki nie jest wliczony blat - jest on do kupienia w opcji dodatkowej. Możliwość zakupu szafki wraz ze zlewozmywakiem.

Korpus w kolorze dąb artisan wykonany z płyty wiórowej. Fronty wykonane z płyty MDF, oklejone PCV w kolorze biały mat. Cechą charakterystyczną są frezowane fronty. Całość zdobią proste uchwyty. Meble posiadają system cichego domykania frontów i szuflad (z wyjątkiem szafek narożnikowych). Kolorystyka blatu to dąb artisan o grubości 38mm. (BLAT NIE JEST WLICZONY W CENĘ). W cenę szafek nie jest wliczone wyposażenie AGD oraz elementy dekoracyjne.
























BLATY ORAZ POZOSTAŁE AKCESORIA W ZAKŁADCE "AKCESORIA"
POZOSTAŁA DOSTĘPNA KOLORYSTYKA W ZAKŁADCE "KOLORYSTYKA"

SPECYFIKACJA

- szerokość: **80 cm**
- wysokość: **82 cm**
- głębokość: **52 cm**
- ilość drzwi: **2**
- korpus: **dąb artisan**
- front: **MDF biały mat**

- uchwyt: **96 - 2342 metal**
- system cichego domyknięcia frontów
- blat dedykowany: **38 mm dąb artisan (dostępna również inna kolorystyka)**

MOŻLIWOŚĆ WŁASNEJ KONFIGURACJI KUCHNI

WYKAZ SZAFEK KUCHENNYCH											
symbol artykułu		cena	symbol artykułu		cena	symbol artykułu		cena	symbol artykułu		cena
	paczka 1/2 korpus	342,00 zł		paczka 1/2 korpus	299,00 zł		paczka 1/2 korpus	260,00 zł		paczka 1/2 korpus	230,00 zł
80 x 82 x 52 cm	paczka 2/2 fronty; 2 szt		713 x 396 - 2 szt	2 paczki		713 x 596 - 1 szt	2 paczki		713 x 396 - 1 szt	2 paczki	
	paczka 1/2 korpus	362,00 zł		paczka 1/2 korpus	807,00 zł		paczka 1/2 korpus	336,00 zł		paczka 1/2 korpus	310,00 zł
80 x 82 x 52 cm	paczka 2/2 fronty; 2 szt		713 x 396 - 2 szt	2 paczki		paczka 2/2 fronty; 3 szt	2 paczki		80 x 71,5 x 31 cm	paczka 2/2 fronty; 2 szt	
	paczka 1/2 korpus	871,00 zł		paczka 1/2 korpus	220,00 zł		paczka 1/2 korpus	275,00 zł		paczka 1/2 korpus	238,00 zł
80 x 82 x 52 cm	paczka 2/2 fronty; 3 szt		713 x 396 - 2 szt	2 paczki		paczka 2/2 fronty; 1 szt	2 paczki		80 x 71,5 x 31 cm	paczka 2/2 fronty; 1 szt	
	paczka 1/2 korpus	700,00 zł		paczka 1/2 korpus	426,00 zł		paczka 1/2 korpus	251,00 zł		paczka 1/2 korpus	214,00 zł
83/83 x 82 x 52	paczka 2/2 fronty; 2 szt		713 x 396 - 2 szt	2 paczki		paczka 2/2 fronty; 2 szt	2 paczki		50 x 71,5 x 31 cm	paczka 2/2 fronty; 1 szt	
	paczka 1/2 korpus	473,00 zł		paczka 1/2 korpus	262,00 zł		paczka 1/2 korpus	247,00 zł		paczka 1/2 korpus	214,00 zł
80 x 82 x 52 cm	paczka 2/2 fronty; 1 szt		713 x 446 - 1 szt	2 paczki		paczka 2/2 fronty; 1 szt	2 paczki		45 x 71,5 x 31 cm	paczka 2/2 fronty; 1 szt	
<small>BB - bez blatu szor. x wys. x gł.</small>			<small>szor. x wys. x gł.</small>			<small>szor. x wys. x gł.</small>			<small>szor. x wys. x gł.</small>		
											
									<p>paczka 1/2 korpus</p> <p>paczka 2/2 fronty; 2 szt</p> <p>782,00 zł</p>		

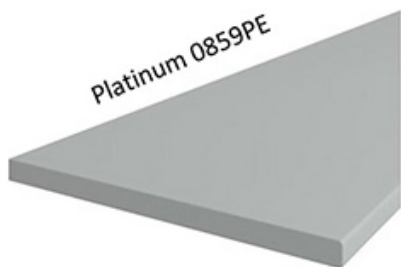


WYKAZ SZAFEK KUCHENNYCH								
symbol artykułu		cena	symbol artykułu		cena	symbol artykułu		cena
58x58 GN-72 1F  2 paczki 58,5/58,5 x 71,5 x 31 cm	paczka 1/2 korpus	408,00 zł	30 G-90 1F  2 paczki 30 x 90 x 31 cm	paczka 1/2 korpus	273,00 zł	ZM 713x596 1 paczka 59,6 x 71,3 x 1,6 cm		216,00 zł
	paczka 2/2 fronty: 713 x 396 - 1 szt					paczka 2/2 fronty: 896 x 296 - 1 szt		ZM 570x596 1 paczka 59,6 x 57 x 1,6 cm
58x58 GN-90 1F  2 paczki 58,5/58,5 x 90 x 31 cm	paczka 1/2 korpus	475,00 zł	60 DKS-210 3S 1F  2 paczki 60 x 210 x 57 cm	paczka 1/2 korpus	1 338,00 zł	ZM 713x446 1 paczka 44,6 x 71,3 x 1,6 cm		181,00 zł
	paczka 2/2 fronty: 896 x 396 - 1 szt					paczka 2/2 fronty: 4 szt		ZM 570x446 1 paczka 44,6 x 57 x 1,6 cm
80 G-90 2F  2 paczki 80 x 90 x 31 cm	paczka 1/2 korpus	399,00 zł	60 DPS-210 3S 1F  2 paczki 60 x 210 x 57 cm	paczka 1/2 korpus	1 195,00 zł	30 D OTW BB 1 paczka 30 x 82 x 50 cm		211,00 zł
	paczka 2/2 fronty: 896 x 396 - 2 szt					paczka 2/2 fronty: 4 szt		30 G-72 OTW 1 paczka 30 x 71,5 x 29 cm
60 G-90 1F  2 paczki 60 x 90 x 31 cm	paczka 1/2 korpus	323,00 zł	60 DP-210 2F  2 paczki 60 x 210 x 57 cm	paczka 1/2 korpus	782,00 zł	15 D OTW BB 1 paczka 15 x 82 x 50 cm		202,00 zł
	paczka 2/2 fronty: 896 x 596 - 1 szt					paczka 2/2 fronty: 2 szt		15 G-72 OTW 1 paczka 15 x 71,5 x 29 cm
50 G-90 1F  2 paczki 50 x 90 x 31 cm	paczka 1/2 korpus	296,00 zł	60 LO-210 2F  2 paczki 60 x 210 x 57 cm	paczka 1/2 korpus	875,00 zł	15 G-90 OTW 1 paczka 15 x 90 x 29 cm		187,00 zł
	paczka 2/2 fronty: 896 x 496 - 1 szt					paczka 2/2 fronty: 2 szt		30 D ZAK BB 1 paczka 30 x 72 x 55 cm
45 G-90 1F  2 paczki 45 x 90 x 31 cm	paczka 1/2 korpus	281,00 zł	60 DK-210 2F  2 paczki 60 x 210 x 57 cm	paczka 1/2 korpus	875,00 zł	30 G-72 ZAK 1 paczka 30 x 71,5 x 29 cm		174,00 zł
	paczka 2/2 fronty: 896 x 446 - 1 szt					paczka 2/2 fronty: 2 szt		30 G-90 ZAK 1 paczka 30 x 90 x 29 cm
40 G-90 1F  2 paczki 40 x 90 x 31 cm	paczka 1/2 korpus	264,00 zł	40 DK-210 2F  2 paczki 40 x 210 x 57 cm	paczka 1/2 korpus	699,00 zł	30 D CARGO BB 3 paczki 30 x 82 x 52 cm		499,00 zł
	paczka 2/2 fronty: 896 x 396 - 1 szt					paczka 2/2 fronty: 2 szt		15 D CARGO BB 3 paczki 15 x 82 x 52 cm
40 GS-90 1F  2 paczki 40 x 90 x 31 cm	paczka 1/2 korpus	364,00 zł				szer. x wys. x gł.		
	paczka 2/2 fronty: 896 x 396 - 1 szt							

DOSTĘPNA KOLORYSTYKA BLATÓW 28 MM




DOSTĘPNA KOLORYSTYKA BLATÓW 38 MM





ZLEWOZMYWAK WPUSZCZANY




SYSTEM CICHEGO DOMYKANIA

frontów



szuflad

INDAmatic
gradual closing



TYPOSZEREŻ RETRO



PRZYKŁADOWE ARANŻACJE





**Meble w paczkach do samodzielnego montażu.
Do każdego produktu dołączona jest przejrzysta instrukcja montażu
oraz wyposażenie niezbędne do jego zmontowania.**

W okresie przedświątecznym (listopad, grudzień), termin realizacji może się nieznacznie wydłużyć ze względu na ilość zamówień. Wysyłka: Towar wysyłamy firmą transportową, specjalizującą się w przewozie mebli, dzięki czemu mają Państwo pewność że przesyłka dojdzie nieuszkodzona. Przewoźnik meblowy kursuje (między 6.00 - 23.00) raz w tygodniu w dany region Polski. Nie ma możliwości zmiany godzin dostawy !

Dwa, trzy dni przed dostawą informujemy Klienta telefonicznie oraz mailowo o dacie oraz godzinie (przedział 3 godzin) planowanego dostarczenia. Klient informowany jest przez kierowcę 30 minut przed dostawą. Kierowca nie ma obowiązku wnoszenia mebli do lokalu, mieszkania, domu itp. Należy zorganizować odpowiednią liczbę osób do odbioru mebli od dostawcy ze względu na gabaryt oraz rozmiar.

WAŻNE ! W przypadku potwierdzenia godzin dostawy i nieodebrania przesyłki, naliczona zostanie dodatkowa opłata za ponowny transport.

Produkt posiada dodatkowe opcje:

Kolor: Artisan / Biały Mat , Biały Mat / Biały Mat , Biały Mat / Grafit , Artisan / Grafit Mat

KOLORYSTYKA


DOSTĘPNA KOLORYSTYKA:




ARTISAN / BIAŁY MAT



ARTISAN / GRAFIT



BIAŁY MAT / GRAFIT



BIAŁY MAT / BIAŁY MAT