

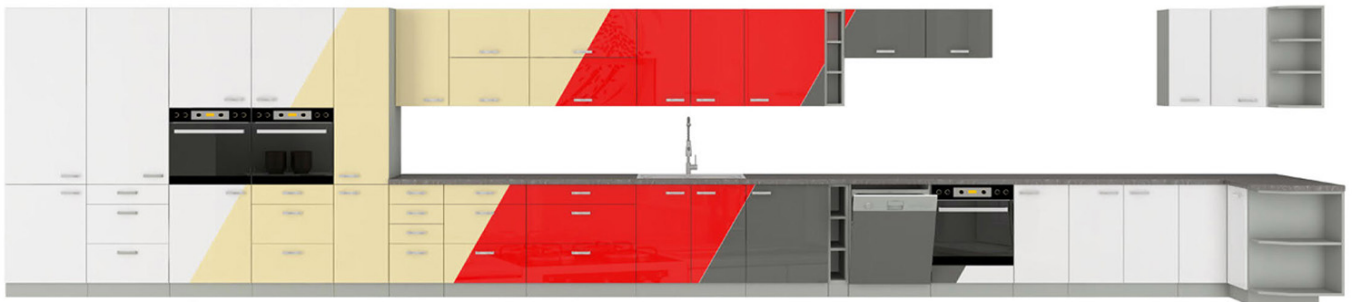
Link do produktu: <https://umeblujdom.pl/szafka-kuchenna-pod-zlewozmywak-linea-80-zl-2f-bb-p-1.html>



Szafka kuchenna pod zlewozmywak Linea 80 ZL 2F BB

Cena	326 zł
Czas wysyłki	3-7 dni roboczych
Szerokość	80 cm
Wysokość	82 cm
Głębokość	52 cm

Opis produktu



LINEA szafka kuchenna pod zlewozmywak 80 cm SZARY POŁYSK

LINEA szafka kuchenna pod zlewozmywak 80 ZL 2F BB o szerokości 80 cm. Dostępna w 4 kolorach frontów. W cenę szafki nie jest wliczony blat - jest on do kupienia w opcji dodatkowej. Możliwość zakupu szafki wraz ze zlewozmywakiem.

LINEA to zestaw mebli kuchennych dostępny w 4 kolorach. Korpus w kolorze szarym wykonany z płyty wiórowej. Fronty wykonane z płyty MDF, oklejone PCV w kolorze do wyboru (czerwony połysk, szary połysk, kremowy połysk, biały połysk). Całość zdobią proste uchwyty. Meble posiadają system cichego domykania frontów i szuflad (z wyjątkiem szafek narożnikowych). Kolorystyka blatu to trawertyn ciemny o grubości 28mm. (BLAT NIE JEST WLICZONY W CENĘ). W cenę szafek nie jest wliczone wyposażenie AGD oraz elementy dekoracyjne.

**BLAT ORAZ POZOSTAŁE AKCESORIA W ZAKŁADCE "AKCESORIA"
DOSTĘPNE KOLORY FRONTÓW W ZAKŁADCE "KOLORYSTYKA"**

SPECYFIKACJA:

- szerokość: **80 cm**
- wysokość: **82 cm**
- głębokość: **52 cm**
- ilość drzwi: **2**
- korpus: **szary**
- front: **MDF szary połysk / PCV szary połysk**
- uchwyt: **UZ9404 metal**
- zlewozmywak: **opcjonalnie**
- blat: **opcjonalnie**

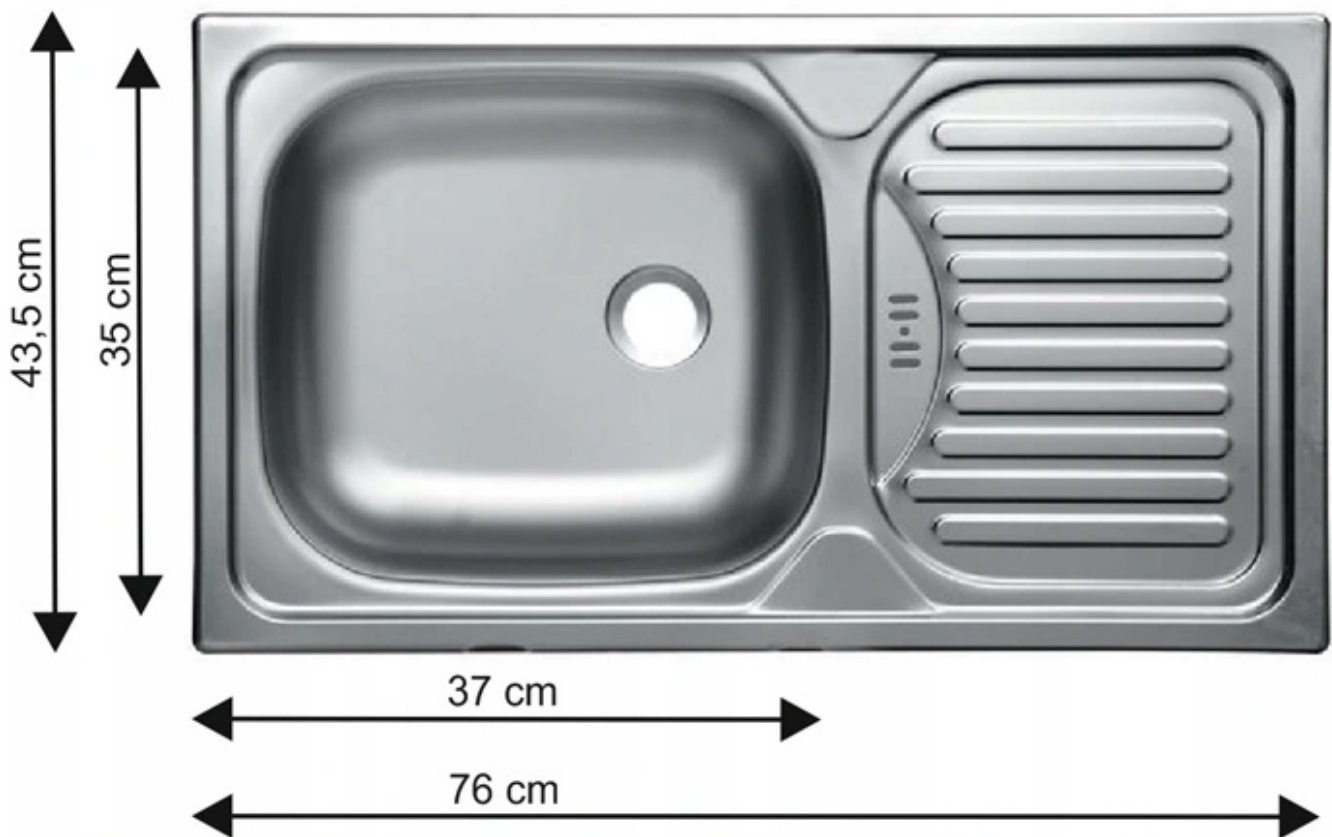
DODATKOWE INFORMACJE:

- korpus: płyta laminowana 16mm w kolorze szary mat
- front: płyta MDF 16mm, obrzeże ABS 1mm w kolorze do wyboru (biały połysk, szary połysk, krem połysk, czerwony połysk)
- blat: dedykowany 28mm Metallic Brown 7506
- uchwyt: metalowy w kolorze szarym, rozstaw 128mm
- cokół: szary, wysokość 10 cm
- system cichego domyknięcia frontów (z wyjątkiem szafki narożnej)
- system cichego domyknięcia szuflad INDAMATICK (40 D 4S BB) lub SMARTBOX (60 D 3S BB oraz 80 D 3S BB)
- podnośniki gazowe w szafkach okapowych
- uniwersalny montaż frontów
- produkt polski

DEDYKOWANY BLAT



ZLEWOZMYWAK WPUSZCZANY



MOŻLIWOŚĆ WŁASNEJ KONFIGURACJI KUCHNI

nr artykułu		cena	nr artykułu		cena	nr artykułu		cena	nr artykułu		cena
80 ZL 2F BB		281,00 zł	80 GU-72 2F		295,00 zł	60 DP-210 2F		759,00 zł	80 D 3S BB		814,00 zł
80 x 82 x 52 cm			80 x 71,5 x 31 cm			ilość paczek: 2			ilość paczek: 2		
80 D 2F BB		313,00 zł	80 G-72 2F		282,00 zł	60 x 210 x 57 cm		1 179,00 zł	60 D 3S BB		758,00 zł
80 x 82 x 52 cm			80 x 71,5 x 31 cm			ilość paczek: 2			ilość paczek: 2		
60 D 1F BB		252,00 zł	60 GU-72 2F		281,00 zł	60 DK-210 2F		658,00 zł	30 D ZAK BB		222,00 zł
60 x 82 x 52 cm			60 x 71,5 x 31 cm			ilość paczek: 2			30 x 72 x 55 cm		
40 D 4S BB		329,00 zł	60 G-72 1F		230,00 zł	40 x 210 x 57 cm		815,00 zł	30 G-72 ZAK		174,00 zł
40 x 82 x 52 cm			60 x 71,5 x 31 cm			ilość paczek: 2			30 x 71,5 x 30 cm		
40 D 1F BB		244,00 zł	60 GU-36 1F		200,00 zł	60 DK-210 2F		1 232,00 zł	30 D CARGO BB		462,00 zł
40 x 82 x 52 cm			60 x 36 x 31 cm			ilość paczek: 2			3 paczki		
60 D GAZ BB		208,00 zł	50 GU-36 1F		200,00 zł	60 x 210 x 57 cm		815,00 zł	30 x 82 x 52 cm		
60 x 82 x 52 cm			50 x 36 x 31 cm			60 DKS-210 3S 1F		1 232,00 zł	15 D CARGO BB		382,00 zł
89x89 DN 1F BB		676,00 zł	58x58 GN-72 1F		388,00 zł	ilość paczek: 2			3 paczki		
ilość paczek: 2			58,5/58,5 x 71,5 x 31 cm			60 LO-210 2F		208,00 zł	30 D OTW BB		211,00 zł
83/83 x 82 x 52 cm			40 G-72 1F		192,00 zł	ilość paczek: 2			1 paczka		
105 ND 1F BB		456,00 zł				30 G-72 1F		214,00 zł	30 G-72 OTW		166,00 zł
90 x 82 x 52 cm						30 x 71,5 x 31 cm			1 paczka		
szer. x wys. x gł.						ilość paczek: 2			30 x 71,5 x 29 cm		
									15 D OTW BB		202,00 zł
									15 x 82 x 52 cm		
									15 G OTW-72		154,00 zł
									15 x 71,5 x 30 cm		
									ZM 713x596		185,00 zł
									59,6 x 71,3 x 1,6 cm		
									ZM 570x596		160,00 zł
									59,6 x 57 x 1,6 cm		
									ZM 713x446		158,00 zł
									44,6 x 71,3 x 1,6 cm		
									ZM 570x446		138,00 zł
									44,6 x 57 x 1,6 cm		
									60 DPM-210 2F		793,00 zł
									ilość paczek: 2		
									60 x 210 x 57 cm		

- system cieżego domyknięcia frontów (z wyłączeniem szafek narożnikowych)
 - system cieżego domyknięcia szuflad w szafce 40 D 4S BB - INDAMATICK
 - system cieżego domyknięcia szuflad w szafce 60 D 3S BB i 80 D 3S BB - SMARTBOX


SYSTEM CIĘŻEGO DOMYKANIA

frontów



szuflad

INDAmatic
gradual closing



TYPOSZEREG LINEA



PRZYKŁADOWE ARANŻACJE





**Meble w paczkach do samodzielnego montażu.
Do każdego produktu dołączona jest przejrzysta instrukcja montażu
oraz wyposażenie niezbędne do jego zmontowania.**

W okresie przedświątecznym (listopad, grudzień), termin realizacji może się nieznacznie wydłużyć ze względu na ilość zamówień. Wysyłka: Towar wysyłamy firmą transportową, specjalizującą się w przewozie mebli, dzięki czemu mają Państwo pewność że przesyłka dojdzie nieuszkodzona. Przewoźnik meblowy kursuje (między 6.00 - 23.00) raz w tygodniu w dany region Polski. Nie ma możliwości zmiany godzin dostawy !

Dwa, trzy dni przed dostawą informujemy Klienta telefonicznie oraz mailowo o dacie oraz godzinie (przedział 3 godzin) planowanego dostarczenia. Klient informowany jest przez kierowcę 30 minut przed dostawą. Kierowca nie ma obowiązku wnoszenia mebli do lokalu, mieszkania, domu itp. Należy zorganizować odpowiednią liczbę osób do odbioru mebli od dostawcy ze względu na gabaryt oraz rozmiar.

WAŻNE ! W przypadku potwierdzenia godzin dostawy i nieodebrania przesyłki, naliczona zostanie dodatkowa opłata za ponowny transport.

Produkt posiada dodatkowe opcje:

Kolor (LINEA): Szary / Szary połysk , Szary / Krem połysk , Szary / Biały połysk