

Link do produktu: <https://umeblujdom.pl/szafka-kuchenna-pod-kuchenke-gazowa-linea-60-d-gaz-bb-p-9.html>



Szafka kuchenna pod kuchenkę gazową Linea 60 D GAZ BB

Cena	240 zł
Czas wysyłki	3-7 dni roboczych
Szerokość	60 cm
Wysokość	82 cm
Głębokość	52 cm

Opis produktu



LINEA szafka kuchenna pod kuchenkę gazową 60 cm SZARY POŁYSK

LINEA szafka kuchenna dolna pod zabudowę kuchenki gazowej 60 D GAZ BB o szerokości 60 cm. Dostępna w 4 kolorach frontów.


LINEA to zestaw mebli kuchennych dostępny w 4 kolorach. Korpus w kolorze szarym wykonany z płyty wiórowej. Fronty wykonane z płyty MDF, oklejone PCV w kolorze do wyboru (czerwony połysk, szary połysk, kremowy połysk, biały połysk).

Całość zdobią proste uchwyty. Meble posiadają system cichego domykania frontów i szuflad (z wyjątkiem szafek narożnikowych). Kolorystyka blatu to Metallic Brown 7506 o grubości 28mm. (BLAT NIE JEST WLICZONY W CENĘ). W cenę szafek nie jest wliczone wyposażenie AGD oraz elementy dekoracyjne.


SPECYFIKACJA

- szerokość: 60 cm
- wysokość: 82 cm
- głębokość: 52 cm
- korpus: szary
- front: MDF szary połysk / PCV szary połysk
- uchwyt: UZ9404 metal
- blat dedykowany: Metallic Brown 7506


DOSTĘPNA KOLORYSTYKA




SZARY / BIAŁY POŁYSK



SZARY / CZERWONY POŁYSK



SZARY / KREM POŁYSK



SZARY / SZARY POŁYSK

MOŻLIWOŚĆ WŁASNEJ KONFIGURACJI KUCHNI

nr artykułu		cena	nr artykułu		cena	nr artykułu		cena	nr artykułu		cena
80 ZL 2F BB		281,00 zł	80 GU-72 2F		295,00 zł	60 DP-210 2F		759,00 zł	80 D 3S BB		814,00 zł
80 x 82 x 52 cm			80 x 71,5 x 31 cm			ilość paczek: 2			ilość paczek: 2		
80 D 2F BB		313,00 zł	80 G-72 2F		282,00 zł	60 x 210 x 57 cm			60 x 82 x 52 cm		
80 x 82 x 52 cm			80 x 71,5 x 31 cm			60 DPS-210 3S 1F		1 179,00 zł	60 D 3S BB		758,00 zł
60 D 1F BB		252,00 zł	60 GU-72 2F		281,00 zł	ilość paczek: 2			ilość paczek: 2		
60 x 82 x 52 cm			60 x 71,5 x 31 cm			60 x 210 x 57 cm			60 x 82 x 52 cm		
40 D 4S BB		329,00 zł	60 G-72 1F		230,00 zł	40 DK-210 2F		658,00 zł	30 D ZAK BB		222,00 zł
40 x 82 x 52 cm			60 x 71,5 x 31 cm			ilość paczek: 2			30 x 72 x 55 cm		
40 D 1F BB		244,00 zł	60 GU-36 1F		200,00 zł	60 x 210 x 57 cm			30 G-72 ZAK		174,00 zł
40 x 82 x 52 cm			60 x 36 x 31 cm			40 x 210 x 57 cm			30 x 71,5 x 30 cm		
60 D GAZ BB		208,00 zł	50 GU-36 1F		200,00 zł	60 DK-210 2F		815,00 zł	30 D CARGO BB		462,00 zł
60 x 82 x 52 cm			50 x 36 x 31 cm			ilość paczek: 2			3 paczki		
89x89 DN 1F BB		676,00 zł	58x58 GN-72 1F		388,00 zł	60 x 210 x 57 cm			15 D CARGO BB		382,00 zł
ilość paczek: 2			58,5/58,5 x 71,5 x 31 cm			60 DKS-210 3S 1F		1 232,00 zł	3 paczki		
83/83 x 82 x 52 cm			40 G-72 1F		192,00 zł	ilość paczek: 2			15 D OTW BB		211,00 zł
90 x 82 x 52 cm			40 x 71,5 x 31 cm			60 LO-210 2F		815,00 zł	1 paczka		
szer. x wys. x gł.			szer. x wys. x gł.			60 x 210 x 57 cm			30 x 82 x 50 cm		
						45 G-72 1F		208,00 zł	30 G-72 OTW		166,00 zł
						30 G-72 1F		214,00 zł	1 paczka		
									15 D OTW BB		202,00 zł
									15 x 82 x 52 cm		
									15 G OTW-72		154,00 zł
									15 x 71,5 x 30 cm		
									ZM 713x596		185,00 zł
									59,6 x 71,3 x 1,6 cm		
									ZM 570x596		160,00 zł
									59,6 x 57 x 1,6 cm		
									ZM 713x446		158,00 zł
									44,6 x 71,3 x 1,6 cm		
									ZM 570x446		138,00 zł
									44,6 x 57 x 1,6 cm		
									60 DPM-210 2F		793,00 zł
									ilość paczek: 2		
									60 x 210 x 57 cm		

- system cichego domykania frontów (z wyłączeniem szafek narożnikowych)
 - system cichego domykania szuflad w szafce 40 D 4S BB - INDAMATIC
 - system cichego domykania szuflad w szafce 60 D 3S BB i 80 D 3S BB - SMARTBOX


SYSTEM CICHEGO DOMYKANIA

frontów



szuflad

INDA-matic
gradual closing



TYPOSZEREG LINEA



PRZYKŁADOWE ARANŻACJE

- 58/58 GN-72 1F
- 30 G-72 1F
- 30 D ZAK BB
- 89X89 DN 1F BB
- 80 D 2F BB
- 40 D 1F BB
- 60 D 6AZ BB
- 50 OK-40
- 60 OK-40
- 15 G OTW-72
- FRONTY DO ZIMNYWANKI
- 15 D OTW BB
- 60 D 1F BB
- 80 ZL 2F BB
- 80 D 3S BB
- 80 D 3S BB
- 60 D 3S BB
- 40 D 4S BB
- 40 D 4S BB
- 40 DK-210 2F
- 60 DP-210 3S 1F
- 60 DP-210 2F
- 60 DK-210 2F





**Meble w paczkach do samodzielnego montażu.
Do każdego produktu dołączona jest przejrzysta instrukcja montażu
oraz wyposażenie niezbędne do jego zmontowania.**

W okresie przedświątecznym (listopad, grudzień), termin realizacji może się nieznacznie wydłużyć ze względu na ilość zamówień. Wysyłka: Towar wysyłamy firmą transportową, specjalizującą się w przewozie mebli, dzięki czemu mają Państwo pewność że przesyłka dojdzie nieuszkodzona. Przewoźnik meblowy kursuje (między 6.00 - 23.00) raz w tygodniu w dany region Polski. Nie ma możliwości zmiany godzin dostawy !

Dwa, trzy dni przed dostawą informujemy Klienta telefonicznie oraz mailowo o dacie oraz godzinie (przedział 3 godzin) planowanego dostarczenia. Klient informowany jest przez kierowcę 30 minut przed dostawą. Kierowca nie ma obowiązku wnoszenia mebli do lokalu, mieszkania, domu itp. Należy zorganizować odpowiednią liczbę osób do odbioru mebli od dostawcy ze względu na gabaryt oraz rozmiar.

WAŻNE ! W przypadku potwierdzenia godzin dostawy i nieodebrania przesyłki, naliczona zostanie dodatkowa opłata za ponowny transport.

Produkt posiada dodatkowe opcje:

Kolor (LINEA): Szary / Szary połysk , Szary / Krem połysk , Szary / Biały połysk