

Dane aktualne na dzień: 05-06-2026 15:59

Link do produktu: <https://umeblujdom.pl/szafka-kuchenna-pod-kuchenke-gazowa-laura-60-d-gaz-bb-p-3512.html>



Szafka kuchenna pod kuchenkę gazową Laura 60 D GAZ BB

Cena	248 zł
Czas wysyłki	3-7 dni roboczych
Szerokość	60 cm
Wysokość	82 cm
Głębokość	52 cm

Opis produktu



LAURA szafka kuchenna pod kuchenkę gazową 60 cm BIAŁY MAT / BIAŁY MAT

Laura szafka kuchenna dolna pod zabudowę kuchenki gazowej 60 D GAZ BB o szerokości 60 cm. Dostępna w kolorze korpusu biały mat. Front w kolorze biały mat. W cenę szafki nie jest wliczony blat - jest on do kupienia w opcji dodatkowej.






















Korpus w kolorze biały mat wykonany z płyty wiórowej. Fronty wykonane z płyty MDF, oklejone PCV w kolorze biały mat. Cechą charakterystyczną są frezowane fronty. Całość zdobią proste uchwyty. Meble posiadają system cichego domykania frontów i szuflad (z wyjątkiem szafek narożnikowych). Kolorystyka blatu to dąb artisan o grubości 38mm. (BLAT NIE JEST WLICZONY W CENĘ). W cenę szafek nie jest wliczone wyposażenie AGD oraz elementy dekoracyjne.

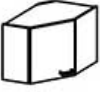





























**BLATY ORAZ POZOSTAŁE AKCESORIA W ZAKŁADCE "AKCESORIA"
POZOSTAŁA DOSTĘPNA KOLORYSTYKA W ZAKŁADCE "KOLORYSTYKA"**

SPECYFIKACJA

- szerokość: **60 cm**
- wysokość: **82 cm**
- głębokość: **52 cm**
- korpus: **biały mat**
- front: **MDF biały mat**
- blat dedykowany: **38 mm dąb artisan (dostępna również inna kolorystyka)**

MOŻLIWOŚĆ WŁASNEJ KONFIGURACJI KUCHNI

WYKAZ SZAFEK KUCHENNYCH											
symbol artykułu		cena brutto	symbol artykułu		cena brutto	symbol artykułu		cena brutto	symbol artykułu		cena brutto
 80 ZL 2F BB 80 x 82 x 52 cm 2 paczki	paczka 1/2 korpus paczka 2/2 fronty: 713 x 396 - 2 szt	385,00 zł	 60 D 1F BB 60 x 82 x 52 cm 2 paczki	paczka 1/2 korpus paczka 2/2 fronty: 713 x 596 - 1 szt	337,00 zł	 40 D 1F BB 40 x 82 x 52 cm 2 paczki	paczka 1/2 korpus paczka 2/2 fronty: 713 x 396 - 1 szt	287,00 zł	 40 G-72 1F 40 x 71,5 x 31 cm 2 paczki	paczka 1/2 korpus paczka 2/2 fronty: 713 x 396 - 1 szt	254,00 zł
 80 D 2F BB 80 x 82 x 52 cm 2 paczki	paczka 1/2 korpus paczka 2/2 fronty: 713 x 396 - 2 szt	416,00 zł	 60 D 3S BB SMARTBOX 60 x 82 x 52 cm 2 paczki	paczka 1/2 korpus paczka 2/2 fronty: 3 szt	821,00 zł	 80 G-72 2F 80 x 71,5 x 31 cm 2 paczki	paczka 1/2 korpus paczka 2/2 fronty: 713 x 396 - 2 szt	382,00 zł	 40 GS-72 1F 40 x 71,5 x 31 cm 2 paczki	paczka 1/2 korpus paczka 2/2 fronty: 713 x 396 - 1 szt	315,00 zł
 80 D 3S BB SMARTBOX 80 x 82 x 52 cm 2 paczki	paczka 1/2 korpus paczka 2/2 fronty: 3 szt	897,00 zł	 60 D GAZ BB 60 x 82 x 52 cm 2 paczki	paczka 1/2 korpus paczka 2/2 fronty: 1 szt	230,00 zł	 60 G-72 1F 60 x 71,5 x 31 cm 2 paczki	paczka 1/2 korpus paczka 2/2 fronty: 713 x 596 - 1 szt	306,00 zł	 30 G-72 1F 30 x 71,5 x 31 cm 2 paczki	paczka 1/2 korpus paczka 2/2 fronty: 713 x 296 - 1 szt	244,00 zł
 89x89 DN 1F BB 83/83 x 82 x 52 cm 2 paczki	paczka 1/2 korpus paczka 2/2 fronty: 2 szt	663,00 zł	 50 D 1F 1S SMARTBOX 50 x 82 x 52 cm 2 paczki	paczka 1/2 korpus paczka 2/2 fronty: 2 szt	467,00 zł	 50 G-72 1F 50 x 71,5 x 31 cm 2 paczki	paczka 1/2 korpus paczka 2/2 fronty: 713 x 496 - 1 szt	284,00 zł	 60 GU-36 1F 60 x 36 x 31 cm 2 paczki	paczka 1/2 korpus paczka 2/2 fronty: 355 x 596 - 1 szt	225,00 zł
 105 ND 1F BB 90 x 82 x 52 cm 2 paczki	paczka 1/2 korpus paczka 2/2 fronty: 713 x 446 - 1 szt	465,00 zł	 50 ZL 1F BB 50 x 82 x 52 cm 2 paczki	paczka 1/2 korpus paczka 2/2 fronty: 713 x 496 - 1 szt	300,00 zł	 45 G-72 1F 45 x 71,5 x 31 cm 2 paczki	paczka 1/2 korpus paczka 2/2 fronty: 713 x 446 - 1 szt	274,00 zł	 50 GU-36 1F 50 x 36 x 31 cm 2 paczki	paczka 1/2 korpus paczka 2/2 fronty: 355 x 496 - 1 szt	222,00 zł
<small>szw. x wys. x gł.</small>			<small>szw. x wys. x gł.</small>			<small>szw. x wys. x gł.</small>			<small>szw. x wys. x gł.</small>		
									 60 DPM-210 2F 60 x 210 x 57 cm 2 paczki	paczka 1/2 korpus paczka 2/2 fronty: 2 szt	776,00 zł

WYKAZ SZAFEK KUCHENNYCH											
symbol artykułu		cena brutto	symbol artykułu		cena brutto	symbol artykułu		cena brutto			cena brutto
58x58 GN-72 1F		416,00 zł	30 G-90 1F		278,00 zł	ZM 713x596		248,00 zł			
2 paczki 58,5/58,5 x 71,5 x 31 cm	paczka 1/2 korpus paczka 2/2 fronty: 713 x 396 - 1 szt		2 paczki 30 x 90 x 31 cm	paczka 1/2 korpus paczka 2/2 fronty: 896 x 296 - 1 szt		1 paczka 59,6 x 71,3 x 1,6 cm					
58x58 GN-90 1F		487,00 zł	60 DKS-210 3S 1F		1 347,00 zł	ZM 570x596		200,00 zł			
2 paczki 58,5/58,5 x 90 x 31 cm	paczka 1/2 korpus paczka 2/2 fronty: 896 x 396 - 1 szt		2 paczki 60 x 90 x 31 cm	paczka 1/2 korpus paczka 2/2 fronty: 4 szt		1 paczka 59,6 x 57 x 1,6 cm					
80 G-90 2F		450,00 zł	60 DPS-210 3S 1F		1 230,00 zł	ZM 713x446		212,00 zł			
2 paczki 80 x 90 x 31 cm	paczka 1/2 korpus paczka 2/2 fronty: 896 x 396 - 2 szt		2 paczki 60 x 210 x 57 cm	paczka 1/2 korpus paczka 2/2 fronty: 4 szt		1 paczka 44,6 x 71,3 x 1,6 cm					
60 G-90 1F		367,00 zł	60 DP-210 2F		784,00 zł	ZM 570x446		163,00 zł			
2 paczki 60 x 90 x 31 cm	paczka 1/2 korpus paczka 2/2 fronty: 896 x 596 - 1 szt		2 paczki 60 x 210 x 57 cm	paczka 1/2 korpus paczka 2/2 fronty: 2 szt		1 paczka 44,6 x 57 x 1,6 cm					
50 G-90 1F		328,00 zł	60 LO-210 2F		895,00 zł	30 D OTW BB		221,00 zł			
2 paczki 50 x 90 x 31 cm	paczka 1/2 korpus paczka 2/2 fronty: 896 x 496 - 1 szt		2 paczki 60 x 210 x 57 cm	paczka 1/2 korpus paczka 2/2 fronty: 2 szt		1 paczka 30 x 82 x 50 cm					
45 G-90 1F		315,00 zł	60 DK-210 2F		892,00 zł	30 G-72 OTW		176,00 zł			
2 paczki 45 x 90 x 31 cm	paczka 1/2 korpus paczka 2/2 fronty: 896 x 446 - 1 szt		2 paczki 60 x 210 x 57 cm	paczka 1/2 korpus paczka 2/2 fronty: 2 szt		1 paczka 30 x 71,5 x 29 cm					
40 G-90 1F		297,00 zł	40 DK-210 2F		718,00 zł	15 D OTW BB		212,00 zł			
2 paczki 40 x 90 x 31 cm	paczka 1/2 korpus paczka 2/2 fronty: 896 x 396 - 1 szt		2 paczki 40 x 210 x 57 cm	paczka 1/2 korpus paczka 2/2 fronty: 2 szt		1 paczka 15 x 82 x 50 cm					
40 GS-90 1F		375,00 zł				15 G-72 OTW		184,00 zł			
2 paczki 40 x 90 x 31 cm	paczka 1/2 korpus paczka 2/2 fronty: 896 x 396 - 1 szt					1 paczka 15 x 71,5 x 29 cm					
						15 G-90 OTW		197,00 zł			
						1 paczka 15 x 90 x 29 cm					
						30 D ZAK BB		232,00 zł			
						1 paczka 30 x 72 x 55 cm					
						30 G-72 ZAK		184,00 zł			
						1 paczka 30 x 71,5 x 29 cm					
						30 G-90 ZAK		240,00 zł			
						1 paczka 30 x 90 x 29 cm					
						30 D CARGO BB		511,00 zł			
						3 paczki 30 x 82 x 52 cm					
						15 D CARGO BB		415,00 zł			
						3 paczki 15 x 82 x 52 cm					
						30 G-90 OTW		194,00 zł			
						1 paczka 30 x 90 x 29 cm					

szer. x wys. x gł.

szer. x wys. x gł.

DOSTĘPNA KOLORYSTYKA BLATÓW 28 MM




DOSTĘPNA KOLORYSTYKA BLATÓW 38 MM






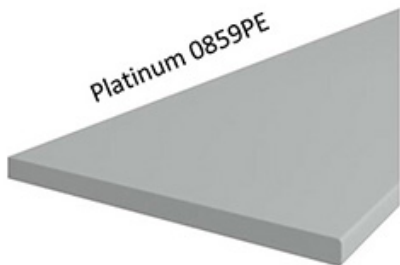
Ipanema Biela 6265



Metalic Brown 7506



Marmur Roma R6499/F8997



Platinum 0859PE



Calcite Grey 7480

SYSTEM CICHEGO DOMYKANIA

frontów



szuflad



TYPOSZEREG LAURA



PRZYKŁADOWE ARANŻACJE









**Meble w paczkach do samodzielnego montażu.
Do każdego produktu dołączona jest przejrzysta instrukcja montażu
oraz wyposażenie niezbędne do jego zmontowania.**

Wysyłka: Towar wysyłamy firmą transportową, specjalizującą się w przewozie mebli, dzięki czemu mają Państwo pewność że przesyłka dojdzie nieuszkodzona. Przewoźnik meblowy kursuje (między 6.00 - 23.00) raz w tygodniu w dany region Polski. Nie ma możliwości zmiany godzin dostawy !

Dwa, trzy dni przed dostawą informujemy Klienta telefonicznie oraz mailowo o dacie oraz godzinie (przedział 3 godzin) planowanego dostarczenia. Klient informowany jest przez kierowcę 30 minut przed dostawą. Kierowca nie ma obowiązku wnoszenia mebli do lokalu, mieszkania, domu itp. Należy zorganizować odpowiednią liczbę osób do odbioru mebli od dostawcy ze względu na gabaryt oraz rozmiar.


WAŻNE ! W przypadku potwierdzenia godzin dostawy i nieodebrania przesyłki, naliczona zostanie dodatkowa opłata za ponowny transport.

Produkt posiada dodatkowe opcje:

Kolor: Biały Mat / Biały Mat , Artisan / Biały Mat

KOLORYSTYKA

DOSTĘPNA KOLORYSTYKA:



ARTISAN / BIAŁY MAT BIAŁY MAT / BIAŁY MAT