

Szafka kuchenna okapowa Linea 60 GU-36 1F



Cena	232 zł
Czas wysyłki	3-7 dni roboczych
Szerokość	60 cm
Wysokość	36 cm
Głębokość	31 cm

Opis produktu



LINEA szafka kuchenna okapowa 60 cm BIAŁY POŁYSK

LINEA szafka kuchenna górna 60 GU-36 1F o szerokości 60 cm. Dostępna w 4 kolorach frontów.

LINEA to zestaw mebli kuchennych dostępny w 4 kolorach. Korpus w kolorze szarym wykonany z płyty wiórowej. Fronty wykonane z płyty MDF, oklejone PCV w kolorze do wyboru (czerwony połysk, szary połysk, kremowy połysk, biały połysk).

Całość zdobią proste uchwyty. Meble posiadają system cichego domykania frontów i szuflad (z wyjątkiem szafek narożnikowych). Kolorystyka blatu to Metallic Brown 7506 o grubości 28mm. (BLAT NIE JEST WLICZONY W CENĘ). W cenę szafek nie jest wliczone wyposażenie AGD oraz elementy dekoracyjne.


SPECYFIKACJA

- szerokość: 60 cm
- wysokość: 36 cm
- głębokość: 31 cm
- ilość drzwi: 1
- korpus: szary
- front: MDF biały połysk / PCV biały połysk
- uchwyt: UZ9404 metal
- system cichego domykania frontów
- blat dedykowany: Metallic Brown 7506

DOSTĘPNA KOLORYSTYKA




SZARY / BIAŁY POŁYSK



SZARY / CZERWONY POŁYSK



SZARY / KREM POŁYSK



SZARY / SZARY POŁYSK

MOŻLIWOŚĆ WŁASNEJ KONFIGURACJI KUCHNI

nr artykułu		cena	nr artykułu		cena	nr artykułu		cena	nr artykułu		cena
80 ZL 2F BB		281,00 zł	80 GU-72 2F		295,00 zł	60 DP-210 2F		759,00 zł	80 D 3S BB		814,00 zł
80 x 82 x 52 cm			80 x 71,5 x 31 cm			ilość paczek: 2			ilość paczek: 2		
80 D 2F BB		313,00 zł	80 G-72 2F		282,00 zł	60 x 210 x 57 cm			60 DPS-210 3S 1F		1 179,00 zł
80 x 82 x 52 cm			80 x 71,5 x 31 cm			ilość paczek: 2			ilość paczek: 2		
60 D 1F BB		252,00 zł	60 GU-72 2F		281,00 zł	60 x 210 x 57 cm			40 DK-210 2F		658,00 zł
60 x 82 x 52 cm			60 x 71,5 x 31 cm			ilość paczek: 2			40 x 210 x 57 cm		
40 D 4S BB		329,00 zł	60 G-72 1F		230,00 zł	60 DK-210 2F		815,00 zł	60 DK-210 2F		815,00 zł
40 x 82 x 52 cm			60 x 71,5 x 31 cm			ilość paczek: 2			60 x 210 x 57 cm		
40 D 1F BB		244,00 zł	60 GU-36 1F		200,00 zł	60 DKS-210 3S 1F		1 232,00 zł	60 DKS-210 3S 1F		1 232,00 zł
40 x 82 x 52 cm			60 x 36 x 31 cm			ilość paczek: 2			60 x 210 x 57 cm		
60 D GAZ BB		208,00 zł	50 GU-36 1F		200,00 zł	60 LO-210 2F		815,00 zł	60 LO-210 2F		815,00 zł
60 x 82 x 52 cm			50 x 36 x 31 cm			ilość paczek: 2			60 x 210 x 57 cm		
89x89 DN 1F BB		676,00 zł	58x58 GN-72 1F		388,00 zł	45 G-72 1F		208,00 zł	45 G-72 1F		208,00 zł
ilość paczek: 2			58,5x58,5 x 71,5 x 31 cm			35 x 71,5 x 31 cm			35 x 71,5 x 31 cm		
83x83 x 82 x 52 cm						30 G-72 1F		214,00 zł	30 G-72 1F		214,00 zł
105 ND 1F BB		456,00 zł	40 G-72 1F		192,00 zł	30 x 71,5 x 31 cm			30 x 71,5 x 31 cm		
90 x 82 x 52 cm			40 x 71,5 x 31 cm			szereż. x wys. x gł.			szereż. x wys. x gł.		
szereż. x wys. x gł.			szereż. x wys. x gł.								
- system cichego domykania frontów (z wyłączeniem szafek narożnikowych)			- system cichego domykania szuflad w szafce 40 D 4S BB - INDAMATIC			- system cichego domykania szuflad w szafce 60 D 3S BB i 80 D 3S BB - SMARTBOX					
									80 D 3S BB		758,00 zł
									ilość paczek: 2		
									60 x 82 x 52 cm		
									30 D ZAK BB		222,00 zł
									30 x 72 x 55 cm		
									30 G-72 ZAK		174,00 zł
									30 x 71,5 x 30 cm		
									30 D CARGO BB		462,00 zł
									3 paczki		
									30 x 82 x 52 cm		
									15 D CARGO BB		382,00 zł
									3 paczki		
									15 x 82 x 52 cm		
									30 D OTW BB		211,00 zł
									1 paczka		
									30 x 82 x 50 cm		
									30 G-72 OTW		166,00 zł
									1 paczka		
									30 x 71,5 x 29 cm		
									15 D OTW BB		202,00 zł
									15 x 82 x 52 cm		
									15 G OTW-72		154,00 zł
									15 x 71,5 x 30 cm		
									ZM 713x596		185,00 zł
									59,6 x 71,3 x 1,6 cm		
									ZM 570x596		160,00 zł
									59,6 x 57 x 1,6 cm		
									ZM 713x446		158,00 zł
									44,6 x 71,3 x 1,6 cm		
									ZM 570x446		138,00 zł
									44,6 x 57 x 1,6 cm		
									60 DPM-210 2F		793,00 zł
									ilość paczek: 2		
									60 x 210 x 57 cm		


SYSTEM CICHEGO DOMYKANIA

frontów



szuflad

INDA-matic
gradual closing



TYPOSZEREG LINEA



PRZYKŁADOWE ARANŻACJE

**Mebłe w paczkach do samodzielnego montażu.
Do każdego produktu dołączona jest przejrzysta instrukcja montażu
oraz wyposażenie niezbędne do jego zmontowania.**

W okresie przedświątecznym (listopad, grudzień), termin realizacji może się nieznacznie wydłużyć ze względu na ilość zamówień. Wysyłka: Towar wysyłamy firmą transportową, specjalizującą się w przewozie mebli, dzięki czemu mają Państwo pewność że przesyłka dojdzie nieuszkodzona. Przewoźnik meblowy kursuje (między 6.00 - 23.00) raz w tygodniu w dany region Polski. Nie ma możliwości zmiany godzin dostawy !

Dwa, trzy dni przed dostawą informujemy Klienta telefonicznie oraz mailowo o dacie oraz godzinie (przedział 3 godzin) planowanego dostarczenia. Klient informowany jest przez kierowcę 30 minut przed dostawą. Kierowca nie ma obowiązku wnoszenia mebli do lokalu, mieszkania, domu itp. Należy zorganizować odpowiednią liczbę osób do odbioru mebli od dostawcy ze względu na gabaryt oraz rozmiar.

WAŻNE ! W przypadku potwierdzenia godzin dostawy i nieodebrania przesyłki, naliczona zostanie dodatkowa

opłata za ponowny transport.

Produkt posiada dodatkowe opcje:

Kolor (LINEA): Szary / Biały połysk , Szary / Szary połysk , Szary / Czerwony połysk , Szary / Krem połysk