

Dane aktualne na dzień: 03-06-2026 06:38

Link do produktu: <https://umeblujdom.pl/szafka-kuchenna-gorna-retro-80-g-90-2f-p-3228.html>



Szafka kuchenna górna Retro 80 G-90 2F

Cena	437 zł
Czas wysyłki	3-7 dni roboczych
Szerokość	80 cm
Wysokość	90 cm
Głębokość	31 cm

Opis produktu



RETRO szafka kuchenna górna 80 cm BIAŁY MAT / GRAFIT

Retro szafka kuchenna górna 80 G-90 2F o szerokości 80 cm. Dostępna w kolorze korpusu biały mat. Front w kolorze grafit mat.
























Korpus w kolorze biały mat wykonany z płyty wiórowej. Fronty wykonane z płyty MDF, oklejone PCV w kolorze grafit mat. Cechą charakterystyczną są frezowane fronty. Całość zdobią proste uchwyty. Meble posiadają system cichego domyknięcia frontów i szuflad (z wyjątkiem szafek narożnikowych). Kolorystyka blatu to marmur roma o grubości 38mm. (BLAT NIE JEST WLICZONY W CENĘ). W cenę szafek jest wliczone wyposażenie AGD oraz elementy dekoracyjne.

**AKCESORIA W ZAKŁADCE "AKCESORIA"
POZOSTAŁA DOSTĘPNA KOLORYSTYKA W ZAKŁADCE "KOLORYSTYKA"**








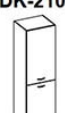

SPECYFIKACJA

- szerokość: **80 cm**
- wysokość: **90 cm**
- głębokość: **31 cm**
- ilość drzwi: **2**
- ilość półek: **3**
- korpus: **biały mat**
- front: **MDF grafit mat**
- uchwyt: **96 - 2342 metal**
- system cichego domyknięcia frontów

MOŻLIWOŚĆ WŁASNEJ KONFIGURACJI KUCHNI

WYKAZ SZAFEK KUCHENNYCH											
symbol artykułu	cena		symbol artykułu	cena		symbol artykułu	cena		symbol artykułu	cena	
 80 ZL 2F BB 2 paczki 80 x 82 x 52 cm	paczka 1/2 korpus	342,00 zł	 60 D 1F BB 2 paczki 60 x 82 x 52 cm	paczka 1/2 korpus	299,00 zł	 40 D 1F BB 2 paczki 40 x 82 x 52 cm	paczka 1/2 korpus	260,00 zł	 40 G-72 1F 2 paczki 40 x 71,5 x 31 cm	paczka 1/2 korpus	230,00 zł
paczka 2/2 fronty; 713 x 396 - 2 szt	paczka 2/2 fronty; 713 x 596 - 1 szt		paczka 2/2 fronty; 713 x 396 - 1 szt	paczka 2/2 fronty; 713 x 396 - 1 szt							
 80 D 2F BB 2 paczki 80 x 82 x 52 cm	paczka 1/2 korpus	362,00 zł	 60 D 3S BB SMARTBOX 2 paczki 60 x 82 x 52 cm	paczka 1/2 korpus	807,00 zł	 80 G-72 2F 2 paczki 80 x 71,5 x 31 cm	paczka 1/2 korpus	336,00 zł	 40 GS-72 1F 2 paczki 40 x 71,5 x 31 cm	paczka 1/2 korpus	310,00 zł
paczka 2/2 fronty; 713 x 396 - 2 szt	paczka 2/2 fronty; 713 x 396 - 3 szt		paczka 2/2 fronty; 713 x 396 - 2 szt	paczka 2/2 fronty; 713 x 396 - 2 szt							
 80 D 3S BB SMARTBOX 2 paczki 80 x 82 x 52 cm	paczka 1/2 korpus	871,00 zł	 60 D GAZ BB 2 paczki 60 x 82 x 52 cm	paczka 1/2 korpus	220,00 zł	 60 G-72 1F 2 paczki 60 x 71,5 x 31 cm	paczka 1/2 korpus	275,00 zł	 30 G-72 1F 2 paczki 30 x 71,5 x 31 cm	paczka 1/2 korpus	238,00 zł
paczka 2/2 fronty; 3 szt	paczka 2/2 fronty; 1 szt		paczka 2/2 fronty; 1 szt	paczka 2/2 fronty; 1 szt							
 89x89 DN 1F BB 2 paczki 83/83 x 82 x 52	paczka 1/2 korpus	700,00 zł	 50 D 1F 1S SMARTBOX 2 paczki 50 x 82 x 52 cm	paczka 1/2 korpus	426,00 zł	 50 G-72 1F 2 paczki 50 x 71,5 x 31 cm	paczka 1/2 korpus	251,00 zł	 60 GU-36 1F 2 paczki 60 x 36 x 31 cm	paczka 1/2 korpus	214,00 zł
paczka 2/2 fronty; 2 szt	paczka 2/2 fronty; 2 szt		paczka 2/2 fronty; 2 szt	paczka 2/2 fronty; 1 szt							
 105 ND 1F BB 2 paczki 80 x 82 x 52 cm	paczka 1/2 korpus	473,00 zł	 50 ZL 1F BB 2 paczki 50 x 82 x 52 cm	paczka 1/2 korpus	262,00 zł	 45 G-72 1F 2 paczki 45 x 71,5 x 31 cm	paczka 1/2 korpus	247,00 zł	 50 GU-36 1F 2 paczki 50 x 36 x 31 cm	paczka 1/2 korpus	214,00 zł
paczka 2/2 fronty; 713 x 446 - 1 szt	paczka 2/2 fronty; 713 x 496 - 1 szt		paczka 2/2 fronty; 713 x 496 - 1 szt	paczka 2/2 fronty; 1 szt							
<small>BB - bez blatu</small>  FRONTY - SYSTEM CICHEGO DOMYKANIA			 SZUFLADY - PREMIUM BOX Z SYSTEMEM CICHEGO DOMYKANIA			 60 DPM-210 2F 2 paczki 60 x 210 x 57 cm <small>szer. x wys. x gł.</small>					
										paczka 1/2 korpus	782,00 zł
										paczka 2/2 fronty; 2 szt	

WYKAZ SZAFEK KUCHENNYCH

symbol artykułu		cena	symbol artykułu		cena	symbol artykułu		cena
58x58 GN-72 1F	paczka 1/2 korpus	408,00 zł	30 G-90 1F	paczka 1/2 korpus	273,00 zł	ZM 713x596		216,00 zł
	paczka 2/2 fronty: 713 x 396 - 1 szt			paczka 2/2 fronty: 896 x 296 - 1 szt			ZM 570x596	
58,5/58,5 x 71,5 x 31 cm			2 paczki				ZM 713x446	181,00 zł
58x58 GN-90 1F	paczka 1/2 korpus	475,00 zł	60 DKS-210 3S 1F	paczka 1/2 korpus	1 338,00 zł		ZM 570x446	153,00 zł
	paczka 2/2 fronty: 896 x 396 - 1 szt			paczka 2/2 fronty: 4 szt			30 D OTW BB	
58,5/58,5 x 90 x 31 cm		2 paczki				30 G-72 OTW		166,00 zł
80 G-90 2F	paczka 1/2 korpus	399,00 zł	60 DPS-210 3S 1F	paczka 1/2 korpus		1 195,00 zł		15 D OTW BB
	paczka 2/2 fronty: 896 x 396 - 2 szt			paczka 2/2 fronty: 4 szt			15 G-72 OTW	
80 x 90 x 31 cm		2 paczki			15 G-90 OTW			187,00 zł
60 G-90 1F	paczka 1/2 korpus	323,00 zł	60 DP-210 2F	paczka 1/2 korpus	782,00 zł			30 D ZAK BB
	paczka 2/2 fronty: 896 x 596 - 1 szt			paczka 2/2 fronty: 2 szt			30 G-72 ZAK	
60 x 90 x 31 cm		2 paczki				30 G-90 ZAK		230,00 zł
50 G-90 1F	paczka 1/2 korpus	296,00 zł	60 LO-210 2F	paczka 1/2 korpus		875,00 zł		30 D CARGO BB
	paczka 2/2 fronty: 896 x 496 - 1 szt			paczka 2/2 fronty: 2 szt			15 D CARGO BB	
50 x 90 x 31 cm		2 paczki		szer. x wys. x gł.				
45 G-90 1F	paczka 1/2 korpus	281,00 zł	60 DK-210 2F	paczka 1/2 korpus	875,00 zł			
	paczka 2/2 fronty: 896 x 446 - 1 szt			paczka 2/2 fronty: 2 szt				
45 x 90 x 31 cm		2 paczki						
40 G-90 1F	paczka 1/2 korpus	264,00 zł	40 DK-210 2F	paczka 1/2 korpus		699,00 zł		
	paczka 2/2 fronty: 896 x 396 - 1 szt			paczka 2/2 fronty: 2 szt				
40 x 90 x 31 cm		2 paczki						
40 GS-90 1F	paczka 1/2 korpus	364,00 zł						
	paczka 2/2 fronty: 896 x 396 - 1 szt							
40 x 90 x 31 cm		2 paczki						

szer. x wys. x gł.

szer. x wys. x gł.

SYSTEM CICHEGO DOMYKANIA

frontów



szuflad



TYPOSZEREĞ RETRO



PRZYKŁADOWE ARANŻACJE











**Meble w paczkach do samodzielnego montażu.
Do każdego produktu dołączona jest przejrzysta instrukcja montażu
oraz wyposażenie niezbędne do jego zmontowania.**

W okresie przedświątecznym (listopad, grudzień), termin realizacji może się nieznacznie wydłużyć ze względu na ilość zamówień. Wysyłka: Towar wysyłamy firmą transportową, specjalizującą się w przewozie mebli, dzięki czemu mają Państwo pewność że przesyłka dojdzie nieuszkodzona. Przewoźnik meblowy kursuje (między 6.00 - 23.00) raz w tygodniu w dany region Polski. Nie ma możliwości zmiany godzin dostawy !

Dwa, trzy dni przed dostawą informujemy Klienta telefonicznie oraz mailowo o dacie oraz godzinie (przedział 3 godzin) planowanego dostarczenia. Klient informowany jest przez kierowcę 30 minut przed dostawą. Kierowca nie ma obowiązku wnoszenia mebli do lokalu, mieszkania, domu itp. Należy zorganizować odpowiednią liczbę osób do odbioru mebli od dostawcy ze względu na gabaryt oraz rozmiar.

WAŻNE ! W przypadku potwierdzenia godzin dostawy i nieodebrania przesyłki, naliczona zostanie dodatkowa opłata za ponowny transport.

Produkt posiada dodatkowe opcje:

Kolor: Biały Mat / Grafit , Artisan / Biały Mat , Artisan / Grafit , Biały Mat / Biały Mat

KOLORYSTYKA


DOSTĘPNA KOLORYSTYKA:



ARTISAN / BIAŁY MAT



ARTISAN / GRAFIT



BIAŁY MAT / GRAFIT



BIAŁY MAT / BIAŁY MAT