

Dane aktualne na dzień: 04-06-2026 06:44

Link do produktu: <https://umeblujdom.pl/szafka-kuchenna-gorna-retro-50-g-90-1f-p-3268.html>



Szafka kuchenna górna Retro 50 G-90 1F

Cena	331 zł
Czas wysyłki	3-7 dni roboczych
Szerokość	50 cm
Wysokość	90 cm
Głębokość	31 cm

Opis produktu



RETRO szafka kuchenna górna 50 cm BIAŁY MAT / GRAFIT

Retro szafka kuchenna górna 50 G-90 1F o szerokości 50 cm. Dostępna w kolorze korpusu biały mat. Front w kolorze grafit mat.






















Korpus w kolorze biały mat wykonany z płyty wiórowej. Fronty wykonane z płyty MDF, klejone PCV w kolorze grafit mat. Cechą charakterystyczną są frezowane fronty. Całość zdobią proste uchwyty. Meble posiadają system cichego domyknięcia frontów i szuflad (z wyjątkiem szafek narożnikowych). Kolorystyka blatu to marmur roma o grubości 38mm. (BLAT NIE JEST WLICZONY W CENĘ). W cenę szafek jest wliczone wyposażenie AGD oraz elementy dekoracyjne.

POZOSTAŁA DOSTĘPNA KOLORYSTYKA W ZAKŁADCE "KOLORYSTYKA"








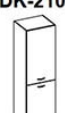

SPECYFIKACJA

- szerokość: **50 cm**
- wysokość: **90 cm**
- głębokość: **31 cm**
- ilość drzwi: **1**
- ilość półek: **3**
- korpus: **biały mat**
- front: **MDF grafit mat**
- uchwyt: **96 - 2342 metal**
- system cichego domyknięcia frontów

MOŻLIWOŚĆ WŁASNEJ KONFIGURACJI KUCHNI

WYKAZ SZAFEK KUCHENNYCH												
symbol artykułu	cena		symbol artykułu	cena		symbol artykułu	cena		symbol artykułu	cena		
 80 ZL 2F BB 2 paczki 80 x 82 x 52 cm	paczka 1/2 korpus paczka 2/2 fronty: 713 x 396 - 2 szt	342,00 zł	 60 D 1F BB 2 paczki 60 x 82 x 52 cm	paczka 1/2 korpus paczka 2/2 fronty: 713 x 596 - 1 szt	299,00 zł	 40 D 1F BB 2 paczki 40 x 82 x 52 cm	paczka 1/2 korpus paczka 2/2 fronty: 713 x 396 - 1 szt	260,00 zł	 40 G-72 1F 2 paczki 40 x 71,5 x 31 cm	paczka 1/2 korpus paczka 2/2 fronty: 713 x 396 - 1 szt	230,00 zł	
 80 D 2F BB 2 paczki 80 x 82 x 52 cm	paczka 1/2 korpus paczka 2/2 fronty: 713 x 396 - 2 szt	362,00 zł	 60 D 3S BB SMARTBOX 2 paczki 60 x 82 x 52 cm	paczka 1/2 korpus paczka 2/2 fronty: 713 x 396 - 3 szt	807,00 zł	 80 G-72 2F 2 paczki 80 x 71,5 x 31 cm	paczka 1/2 korpus paczka 2/2 fronty: 713 x 396 - 2 szt	336,00 zł	 40 GS-72 1F 2 paczki 40 x 71,5 x 31 cm	paczka 1/2 korpus paczka 2/2 fronty: 713 x 396 - 1 szt	310,00 zł	
 80 D 3S BB SMARTBOX 2 paczki 80 x 82 x 52 cm	paczka 1/2 korpus paczka 2/2 fronty: 713 x 396 - 3 szt	871,00 zł	 60 D GAZ BB 2 paczki 60 x 82 x 52 cm	paczka 1/2 korpus paczka 2/2 fronty: 713 x 596 - 1 szt	220,00 zł	 60 G-72 1F 2 paczki 60 x 71,5 x 31 cm	paczka 1/2 korpus paczka 2/2 fronty: 713 x 596 - 1 szt	275,00 zł	 30 G-72 1F 2 paczki 30 x 71,5 x 31 cm	paczka 1/2 korpus paczka 2/2 fronty: 713 x 296 - 1 szt	238,00 zł	
 89x89 DN 1F BB 2 paczki 83/83 x 82 x 52	paczka 1/2 korpus paczka 2/2 fronty: 713 x 396 - 2 szt	700,00 zł	 50 D 1F 1S SMARTBOX 2 paczki 50 x 82 x 52 cm	paczka 1/2 korpus paczka 2/2 fronty: 713 x 496 - 2 szt	426,00 zł	 50 G-72 1F 2 paczki 50 x 71,5 x 31 cm	paczka 1/2 korpus paczka 2/2 fronty: 713 x 496 - 1 szt	251,00 zł	 60 GU-36 1F 2 paczki 60 x 36 x 31 cm	paczka 1/2 korpus paczka 2/2 fronty: 355 x 596 - 1 szt	214,00 zł	
 105 ND 1F BB 2 paczki 90 x 82 x 52 cm	paczka 1/2 korpus paczka 2/2 fronty: 713 x 446 - 1 szt	473,00 zł	 50 ZL 1F BB 2 paczki 50 x 82 x 52 cm	paczka 1/2 korpus paczka 2/2 fronty: 713 x 496 - 1 szt	262,00 zł	 45 G-72 1F 2 paczki 45 x 71,5 x 31 cm	paczka 1/2 korpus paczka 2/2 fronty: 713 x 446 - 1 szt	247,00 zł	 50 GU-36 1F 2 paczki 50 x 36 x 31 cm	paczka 1/2 korpus paczka 2/2 fronty: 355 x 496 - 1 szt	214,00 zł	
BB - bez blatu * FRONTY - SYSTEM CICHEGO DOMYKANIA			* SZUFLADY - PREMIUM BOX Z SYSTEMEM CICHEGO DOMYKANIA							 60 DPM-210 2F 2 paczki 60 x 210 x 57 cm	paczka 1/2 korpus paczka 2/2 fronty: 2 szt	782,00 zł

WYKAZ SZAFEK KUCHENNYCH

symbol artykułu		cena	symbol artykułu		cena	symbol artykułu		cena
58x58 GN-72 1F	paczka 1/2 korpus	408,00 zł	30 G-90 1F	paczka 1/2 korpus	273,00 zł	ZM 713x596		216,00 zł
	paczka 2/2 fronty: 713 x 396 - 1 szt			paczka 2/2 fronty: 896 x 296 - 1 szt			ZM 570x596	
2 paczki 58,5/58,5 x 71,5 x 31 cm			2 paczki 30 x 90 x 31 cm				ZM 713x446	181,00 zł
58x58 GN-90 1F	paczka 1/2 korpus	475,00 zł	60 DKS-210 3S 1F	paczka 1/2 korpus	1 338,00 zł		ZM 570x446	153,00 zł
	paczka 2/2 fronty: 896 x 396 - 1 szt			paczka 2/2 fronty: 4 szt			30 D OTW BB	
2 paczki 58,5/58,5 x 90 x 31 cm		2 paczki 60 x 210 x 57 cm				30 G-72 OTW		166,00 zł
80 G-90 2F	paczka 1/2 korpus	399,00 zł	60 DPS-210 3S 1F	paczka 1/2 korpus		1 195,00 zł		15 D OTW BB
	paczka 2/2 fronty: 896 x 396 - 2 szt			paczka 2/2 fronty: 4 szt			15 G-72 OTW	
2 paczki 80 x 90 x 31 cm		2 paczki 60 x 210 x 57 cm			15 G-90 OTW			187,00 zł
60 G-90 1F	paczka 1/2 korpus	323,00 zł	60 DP-210 2F	paczka 1/2 korpus	782,00 zł			30 D ZAK BB
	paczka 2/2 fronty: 896 x 596 - 1 szt			paczka 2/2 fronty: 2 szt			30 G-72 ZAK	
2 paczki 60 x 90 x 31 cm		2 paczki 60 x 210 x 57 cm				30 G-90 ZAK		230,00 zł
50 G-90 1F	paczka 1/2 korpus	296,00 zł	60 LO-210 2F	paczka 1/2 korpus		875,00 zł		30 D CARGO BB
	paczka 2/2 fronty: 896 x 496 - 1 szt			paczka 2/2 fronty: 2 szt			15 D CARGO BB	
2 paczki 50 x 90 x 31 cm		2 paczki 60 x 210 x 57 cm		szer. x wys. x gł.				
45 G-90 1F	paczka 1/2 korpus	281,00 zł	60 DK-210 2F	paczka 1/2 korpus	875,00 zł			
	paczka 2/2 fronty: 896 x 446 - 1 szt			paczka 2/2 fronty: 2 szt				
2 paczki 45 x 90 x 31 cm		2 paczki 60 x 210 x 57 cm						
40 G-90 1F	paczka 1/2 korpus	264,00 zł	40 DK-210 2F	paczka 1/2 korpus		699,00 zł		
	paczka 2/2 fronty: 896 x 396 - 1 szt			paczka 2/2 fronty: 2 szt				
2 paczki 40 x 90 x 31 cm		2 paczki 40 x 210 x 57 cm						
40 GS-90 1F	paczka 1/2 korpus	364,00 zł						
	paczka 2/2 fronty: 896 x 396 - 1 szt							
2 paczki 40 x 90 x 31 cm								

szer. x wys. x gł.

szer. x wys. x gł.

SYSTEM CICHEGO DOMYKANIA

frontów



szuflad

INDAmatic
gradual closing



TYPOSZEREĞ RETRO



PRZYKŁADOWE ARANŻACJE











**Meble w paczkach do samodzielnego montażu.
Do każdego produktu dołączona jest przejrzysta instrukcja montażu
oraz wyposażenie niezbędne do jego zmontowania.**

W okresie przedświątecznym (listopad, grudzień), termin realizacji może się nieznacznie wydłużyć ze względu na ilość zamówień. Wysyłka: Towar wysyłamy firmą transportową, specjalizującą się w przewozie mebli, dzięki czemu mają Państwo pewność że przesyłka dojdzie nieuszkodzona. Przewoźnik meblowy kursuje (między 6.00 - 23.00) raz w tygodniu w dany region Polski. Nie ma możliwości zmiany godzin dostawy !

Dwa, trzy dni przed dostawą informujemy Klienta telefonicznie oraz mailowo o dacie oraz godzinie (przedział 3 godzin) planowanego dostarczenia. Klient informowany jest przez kierowcę 30 minut przed dostawą. Kierowca nie ma obowiązku wnoszenia mebli do lokalu, mieszkania, domu itp. Należy zorganizować odpowiednią liczbę osób do odbioru mebli od dostawcy ze względu na gabaryt oraz rozmiar.

WAŻNE ! W przypadku potwierdzenia godzin dostawy i nieodebrania przesyłki, naliczona zostanie dodatkowa opłata za ponowny transport.

Produkt posiada dodatkowe opcje:

Kolor: Biały Mat / Grafit , Artisan / Biały Mat , Artisan / Grafit , Biały Mat / Biały Mat

KOLORYSTYKA


DOSTĘPNA KOLORYSTYKA:



ARTISAN / BIAŁY MAT



ARTISAN / GRAFIT



BIAŁY MAT / GRAFIT



BIAŁY MAT / BIAŁY MAT