

Dane aktualne na dzień: 03-06-2026 22:06

Link do produktu: <https://umeblujdom.pl/szafka-kuchenna-gorna-retro-45-g-90-1f-p-3312.html>



Szafka kuchenna górna Retro 45 G-90 1F

Cena	316 zł
Czas wysyłki	3-7 dni roboczych
Szerokość	45 cm
Wysokość	90 cm
Głębokość	31 cm

Opis produktu



RETRO szafka kuchenna górna 45 cm ARTISAN / GRAFIT

Retro szafka kuchenna górna 45 G-90 1F o szerokości 45 cm. Dostępna w kolorze korpusu dąb artisan. Front w kolorze grafit mat.
























Korpus w kolorze dąb artisan wykonany z płyty wiórowej. Fronty wykonane z płyty MDF, oklejone PCV w kolorze grafit mat. Cechą charakterystyczną są frezowane fronty. Całość zdobią proste uchwyty. Meble posiadają system cichego domykania frontów i szuflad (z wyjątkiem szafek narożnikowych). Kolorystyka blatu to marmur roma o grubości 38mm. (BLAT NIE JEST WLICZONY W CENĘ). W cenę szafek jest wliczone wyposażenie AGD oraz elementy dekoracyjne.

POZOSTAŁA DOSTĘPNA KOLORYSTYKA W ZAKŁADCE "KOLORYSTYKA"


SPECYFIKACJA

- szerokość: **45 cm**
- wysokość: **90 cm**
- głębokość: **31 cm**
- ilość drzwi: **1**
- ilość półek: **3**
- korpus: **dąb artisan**
- front: **MDF grafit mat**
- uchwyt: **96 - 2342 metal**
- system cichego domykania frontów

MOŻLIWOŚĆ WŁASNEJ KONFIGURACJI KUCHNI

WYKAZ SZAFEK KUCHENNYCH											
symbol artykułu	cena		symbol artykułu	cena		symbol artykułu	cena		symbol artykułu	cena	
 2 paczki 80 x 82 x 52 cm	paczka 1/2 korpus	342,00 zł	 2 paczki 60 x 82 x 52 cm	paczka 1/2 korpus	299,00 zł	 2 paczki 40 x 82 x 52 cm	paczka 1/2 korpus	260,00 zł	 2 paczki 40 x 71,5 x 31 cm	paczka 1/2 korpus	230,00 zł
	paczka 2/2 fronty: 2 szt			paczka 2/2 fronty: 1 szt			paczka 2/2 fronty: 1 szt			paczka 2/2 fronty: 1 szt	
 2 paczki 80 x 82 x 52 cm	paczka 1/2 korpus	362,00 zł	 2 paczki 60 x 82 x 52 cm	paczka 1/2 korpus	807,00 zł	 2 paczki 80 x 71,5 x 31 cm	paczka 1/2 korpus	336,00 zł	 2 paczki 40 x 71,5 x 31 cm	paczka 1/2 korpus	310,00 zł
	paczka 2/2 fronty: 2 szt			paczka 2/2 fronty: 3 szt			paczka 2/2 fronty: 2 szt			paczka 2/2 fronty: 2 szt	
 2 paczki 80 x 82 x 52 cm	paczka 1/2 korpus	871,00 zł	 2 paczki 60 x 82 x 52 cm	paczka 1/2 korpus	220,00 zł	 2 paczki 60 x 71,5 x 31 cm	paczka 1/2 korpus	275,00 zł	 2 paczki 30 x 71,5 x 31 cm	paczka 1/2 korpus	238,00 zł
	paczka 2/2 fronty: 3 szt			paczka 2/2 fronty: 1 szt			paczka 2/2 fronty: 1 szt			paczka 2/2 fronty: 1 szt	
 2 paczki 83/83 x 82 x 52	paczka 1/2 korpus	700,00 zł	 2 paczki 50 x 82 x 52 cm	paczka 1/2 korpus	426,00 zł	 2 paczki 50 x 71,5 x 31 cm	paczka 1/2 korpus	251,00 zł	 2 paczki 60 x 36 x 31 cm	paczka 1/2 korpus	214,00 zł
	paczka 2/2 fronty: 2 szt			paczka 2/2 fronty: 2 szt			paczka 2/2 fronty: 1 szt			paczka 2/2 fronty: 355 x 596 - 1 szt	
 2 paczki 90 x 82 x 52 cm	paczka 1/2 korpus	473,00 zł	 2 paczki 50 x 82 x 52 cm	paczka 1/2 korpus	262,00 zł	 2 paczki 45 x 71,5 x 31 cm	paczka 1/2 korpus	247,00 zł	 2 paczki 50 x 36 x 31 cm	paczka 1/2 korpus	214,00 zł
	paczka 2/2 fronty: 1 szt			paczka 2/2 fronty: 1 szt			paczka 2/2 fronty: 1 szt			paczka 2/2 fronty: 355 x 496 - 1 szt	
											
									782,00 zł		

WYKAZ SZAFEK KUCHENNYCH

symbol artykułu		cena	symbol artykułu		cena	symbol artykułu		cena
58x58 GN-72 1F		408,00 zł	30 G-90 1F		273,00 zł	ZM 713x596		216,00 zł
2 paczki 58,5/58,5 x 71,5 x 31 cm	paczka 1/2 korpus paczka 2/2 fronty: 713 x 396 - 1 szt		2 paczki 30 x 90 x 31 cm	paczka 1/2 korpus paczka 2/2 fronty: 896 x 296 - 1 szt		1 paczka 59,6 x 71,3 x 1,6 cm	ZM 570x596	
58x58 GN-90 1F		475,00 zł	60 DKS-210 3S 1F		1 338,00 zł	ZM 713x446		181,00 zł
2 paczki 58,5/58,5 x 90 x 31 cm	paczka 1/2 korpus paczka 2/2 fronty: 896 x 396 - 1 szt		2 paczki 60 x 90 x 31 cm	paczka 1/2 korpus paczka 2/2 fronty: 4 szt		1 paczka 44,6 x 71,3 x 1,6 cm	ZM 570x446	
80 G-90 2F		399,00 zł	60 DPS-210 3S 1F		1 195,00 zł	30 D OTW BB		211,00 zł
2 paczki 80 x 90 x 31 cm	paczka 1/2 korpus paczka 2/2 fronty: 896 x 396 - 2 szt		2 paczki 60 x 210 x 57 cm	paczka 1/2 korpus paczka 2/2 fronty: 4 szt		1 paczka 30 x 82 x 50 cm	30 G-72 OTW	
60 G-90 1F		323,00 zł	60 DP-210 2F		782,00 zł	15 D OTW BB		202,00 zł
2 paczki 60 x 90 x 31 cm	paczka 1/2 korpus paczka 2/2 fronty: 896 x 596 - 1 szt		2 paczki 60 x 210 x 57 cm	paczka 1/2 korpus paczka 2/2 fronty: 2 szt		1 paczka 15 x 82 x 50 cm	15 G-72 OTW	
50 G-90 1F		296,00 zł	60 LO-210 2F		875,00 zł	15 G-90 OTW		187,00 zł
2 paczki 50 x 90 x 31 cm	paczka 1/2 korpus paczka 2/2 fronty: 896 x 496 - 1 szt		2 paczki 60 x 210 x 57 cm	paczka 1/2 korpus paczka 2/2 fronty: 2 szt		1 paczka 15 x 90 x 29 cm	30 D ZAK BB	
45 G-90 1F		281,00 zł	60 DK-210 2F		875,00 zł	30 G-72 ZAK		174,00 zł
2 paczki 45 x 90 x 31 cm	paczka 1/2 korpus paczka 2/2 fronty: 896 x 446 - 1 szt		2 paczki 60 x 210 x 57 cm	paczka 1/2 korpus paczka 2/2 fronty: 2 szt		1 paczka 30 x 72 x 55 cm	30 G-90 ZAK	
40 G-90 1F		264,00 zł	40 DK-210 2F		699,00 zł	30 D CARGO BB		499,00 zł
2 paczki 40 x 90 x 31 cm	paczka 1/2 korpus paczka 2/2 fronty: 896 x 396 - 1 szt		2 paczki 40 x 210 x 57 cm	paczka 1/2 korpus paczka 2/2 fronty: 2 szt		3 paczki 30 x 82 x 52 cm	15 D CARGO BB	
40 GS-90 1F		364,00 zł				szer. x wys. x gł.		
2 paczki 40 x 90 x 31 cm	paczka 1/2 korpus paczka 2/2 fronty: 896 x 396 - 1 szt							

SYSTEM CICHEGO DOMYKANIA

frontów



szuflad

INDAmatic
gradual closing



TYPOSZEREĞ RETRO



PRZYKŁADOWE ARANŻACJE











**Meble w paczkach do samodzielnego montażu.
Do każdego produktu dołączona jest przejrzysta instrukcja montażu
oraz wyposażenie niezbędne do jego zmontowania.**

W okresie przedświątecznym (listopad, grudzień), termin realizacji może się nieznacznie wydłużyć ze względu na ilość zamówień. Wysyłka: Towar wysyłamy firmą transportową, specjalizującą się w przewozie mebli, dzięki czemu mają Państwo pewność że przesyłka dojdzie nieuszkodzona. Przewoźnik meblowy kursuje (między 6.00 - 23.00) raz w tygodniu w dany region Polski. Nie ma możliwości zmiany godzin dostawy !

Dwa, trzy dni przed dostawą informujemy Klienta telefonicznie oraz mailowo o dacie oraz godzinie (przedział 3 godzin) planowanego dostarczenia. Klient informowany jest przez kierowcę 30 minut przed dostawą. Kierowca nie ma obowiązku wnoszenia mebli do lokalu, mieszkania, domu itp. Należy zorganizować odpowiednią liczbę osób do odbioru mebli od dostawcy ze względu na gabaryt oraz rozmiar.

WAŻNE ! W przypadku potwierdzenia godzin dostawy i nieodebrania przesyłki, naliczona zostanie dodatkowa opłata za ponowny transport.

Produkt posiada dodatkowe opcje:


Kolor: Artisan / Grafit , Biały Mat / Biały Mat , Biały Mat / Grafit , Artisan / Biały Mat

KOLORYSTYKA


DOSTĘPNA KOLORYSTYKA:




ARTISAN / BIAŁY MAT



ARTISAN / GRAFIT



BIAŁY MAT / GRAFIT



BIAŁY MAT / BIAŁY MAT