

Dane aktualne na dzień: 03-06-2026 14:43

Link do produktu: <https://umeblujdom.pl/szafka-kuchenna-gorna-retro-30-g-72-1f-p-3308.html>



Szafka kuchenna górna Retro 30 G-72 1F

Cena	271 zł
Czas wysyłki	3-7 dni roboczych
Szerokość	30 cm
Wysokość	71,5 cm
Głębokość	31 cm

Opis produktu



RETRO szafka kuchenna górna 30 cm ARTISAN / GRAFIT

Retro szafka kuchenna górna 30 G-72 1F o szerokości 30 cm. Dostępna w kolorze korpusu dąb artisan. Front w kolorze grafit mat.
























Korpus w kolorze dąb artisan wykonany z płyty wiórowej. Fronty wykonane z płyty MDF, oklejone PCV w kolorze grafit mat. Cechą charakterystyczną są frezowane fronty. Całość zdobią proste uchwyty. Meble posiadają system cichego domyknięcia frontów i szuflad (z wyjątkiem szafek narożnikowych). Kolorystyka blatu to marmur roma o grubości 38mm. (BLAT NIE JEST WLICZONY W CENĘ). W cenę szafek jest wliczone wyposażenie AGD oraz elementy dekoracyjne.

POZOSTAŁA DOSTĘPNA KOLORYSTYKA W ZAKŁADCE "KOLORYSTYKA"

SPECYFIKACJA

- szerokość: **30 cm**
- wysokość: **71,5 cm**
- głębokość: **31 cm**
- ilość drzwi: **1**
- ilość półek: **2**
- korpus: **dąb artisan**
- front: **MDF grafit mat**
- uchwyt: **96 - 2342 metal**
- system cichego domyknięcia frontów

MOŻLIWOŚĆ WŁASNEJ KONFIGURACJI KUCHNI

WYKAZ SZAFEK KUCHENNYCH											
symbol artykułu	cena		symbol artykułu	cena		symbol artykułu	cena		symbol artykułu	cena	
 2 paczki 80 x 82 x 52 cm	paczka 1/2 korpus	342,00 zł	 2 paczki 60 x 82 x 52 cm	paczka 1/2 korpus	299,00 zł	 2 paczki 40 x 82 x 52 cm	paczka 1/2 korpus	260,00 zł	 2 paczki 40 x 71,5 x 31 cm	paczka 1/2 korpus	230,00 zł
	paczka 2/2 fronty: 713 x 396 - 2 szt			paczka 2/2 fronty: 713 x 596 - 1 szt			paczka 2/2 fronty: 713 x 396 - 1 szt			paczka 2/2 fronty: 713 x 396 - 1 szt	
 2 paczki 80 x 82 x 52 cm	paczka 1/2 korpus	362,00 zł	 2 paczki 60 x 82 x 52 cm	paczka 1/2 korpus	807,00 zł	 2 paczki 80 x 71,5 x 31 cm	paczka 1/2 korpus	336,00 zł	 2 paczki 40 x 71,5 x 31 cm	paczka 1/2 korpus	310,00 zł
	paczka 2/2 fronty: 713 x 396 - 2 szt			paczka 2/2 fronty: 3 szt			paczka 2/2 fronty: 713 x 396 - 2 szt			paczka 2/2 fronty: 713 x 396 - 1 szt	
 2 paczki 80 x 82 x 52 cm	paczka 1/2 korpus	871,00 zł	 2 paczki 60 x 82 x 52 cm	paczka 1/2 korpus	220,00 zł	 2 paczki 60 x 71,5 x 31 cm	paczka 1/2 korpus	275,00 zł	 2 paczki 30 x 71,5 x 31 cm	paczka 1/2 korpus	238,00 zł
	paczka 2/2 fronty: 3 szt			paczka 2/2 fronty: 1 szt			paczka 2/2 fronty: 713 x 596 - 1 szt			paczka 2/2 fronty: 713 x 296 - 1 szt	
 2 paczki 83/83 x 82 x 52	paczka 1/2 korpus	700,00 zł	 2 paczki 50 x 82 x 52 cm	paczka 1/2 korpus	426,00 zł	 2 paczki 50 x 71,5 x 31 cm	paczka 1/2 korpus	251,00 zł	 2 paczki 60 x 36 x 31 cm	paczka 1/2 korpus	214,00 zł
	paczka 2/2 fronty: 2 szt			paczka 2/2 fronty: 2 szt			paczka 2/2 fronty: 713 x 496 - 1 szt			paczka 2/2 fronty: 355 x 596 - 1 szt	
 2 paczki 90 x 82 x 52 cm	paczka 1/2 korpus	473,00 zł	 2 paczki 50 x 82 x 52 cm	paczka 1/2 korpus	262,00 zł	 2 paczki 45 x 71,5 x 31 cm	paczka 1/2 korpus	247,00 zł	 2 paczki 50 x 36 x 31 cm	paczka 1/2 korpus	214,00 zł
	paczka 2/2 fronty: 713 x 446 - 1 szt			paczka 2/2 fronty: 713 x 496 - 1 szt			paczka 2/2 fronty: 713 x 446 - 1 szt			paczka 2/2 fronty: 355 x 496 - 1 szt	
<small>BB - bez blatu</small> 						 2 paczki 60 x 210 x 57 cm <small>szor. x wys. x gł.</small>					
										paczka 1/2 korpus	782,00 zł
										paczka 2/2 fronty: 2 szt	

WYKAZ SZAFEK KUCHENNYCH

symbol artykułu		cena	symbol artykułu		cena	symbol artykułu		cena
58x58 GN-72 1F  2 paczki 58,5/58,5 x 71,5 x 31 cm	paczka 1/2 korpus	408,00 zł	30 G-90 1F  2 paczki 30 x 90 x 31 cm	paczka 1/2 korpus	273,00 zł	ZM 713x596 1 paczka 59,6 x 71,3 x 1,6 cm		216,00 zł
	paczka 2/2 fronty: 713 x 396 - 1 szt					paczka 2/2 fronty: 896 x 296 - 1 szt		ZM 570x596 1 paczka 59,6 x 57 x 1,6 cm
58x58 GN-90 1F  2 paczki 58,5/58,5 x 90 x 31 cm	paczka 1/2 korpus	475,00 zł	60 DKS-210 3S 1F  2 paczki 60 x 210 x 57 cm	paczka 1/2 korpus	1 338,00 zł	ZM 713x446 1 paczka 44,6 x 71,3 x 1,6 cm		181,00 zł
	paczka 2/2 fronty: 896 x 396 - 1 szt					paczka 2/2 fronty: 4 szt		ZM 570x446 1 paczka 44,6 x 57 x 1,6 cm
80 G-90 2F  2 paczki 80 x 90 x 31 cm	paczka 1/2 korpus	399,00 zł	60 DPS-210 3S 1F  2 paczki 60 x 210 x 57 cm	paczka 1/2 korpus	1 195,00 zł	30 D OTW BB 1 paczka 30 x 82 x 50 cm		211,00 zł
	paczka 2/2 fronty: 896 x 396 - 2 szt					paczka 2/2 fronty: 4 szt		30 G-72 OTW 1 paczka 30 x 71,5 x 29 cm
60 G-90 1F  2 paczki 60 x 90 x 31 cm	paczka 1/2 korpus	323,00 zł	60 DP-210 2F  2 paczki 60 x 210 x 57 cm	paczka 1/2 korpus	782,00 zł	15 D OTW BB 1 paczka 15 x 82 x 50 cm		202,00 zł
	paczka 2/2 fronty: 896 x 596 - 1 szt					paczka 2/2 fronty: 2 szt		15 G-72 OTW 1 paczka 15 x 71,5 x 29 cm
50 G-90 1F  2 paczki 50 x 90 x 31 cm	paczka 1/2 korpus	296,00 zł	60 LO-210 2F  2 paczki 60 x 210 x 57 cm	paczka 1/2 korpus	875,00 zł	15 G-90 OTW 1 paczka 15 x 90 x 29 cm		187,00 zł
	paczka 2/2 fronty: 896 x 496 - 1 szt					paczka 2/2 fronty: 2 szt		30 D ZAK BB 1 paczka 30 x 72 x 55 cm
45 G-90 1F  2 paczki 45 x 90 x 31 cm	paczka 1/2 korpus	281,00 zł	60 DK-210 2F  2 paczki 60 x 210 x 57 cm	paczka 1/2 korpus	875,00 zł	30 G-72 ZAK 1 paczka 30 x 71,5 x 29 cm		174,00 zł
	paczka 2/2 fronty: 896 x 446 - 1 szt					paczka 2/2 fronty: 2 szt		30 G-90 ZAK 1 paczka 30 x 90 x 29 cm
40 G-90 1F  2 paczki 40 x 90 x 31 cm	paczka 1/2 korpus	264,00 zł	40 DK-210 2F  2 paczki 40 x 210 x 57 cm	paczka 1/2 korpus	699,00 zł	30 D CARGO BB 3 paczki 30 x 82 x 52 cm		499,00 zł
	paczka 2/2 fronty: 896 x 396 - 1 szt					paczka 2/2 fronty: 2 szt		15 D CARGO BB 3 paczki 15 x 82 x 52 cm
40 GS-90 1F  2 paczki 40 x 90 x 31 cm	paczka 1/2 korpus	364,00 zł				szer. x wys. x gł.		
	paczka 2/2 fronty: 896 x 396 - 1 szt							

szer. x wys. x gł.

szer. x wys. x gł.

SYSTEM CICHEGO DOMYKANIA

frontów



szuflad

INDAmatic
gradual closing



TYPOSZEREŻ RETRO



PRZYKŁADOWE ARANŻACJE











**Meble w paczkach do samodzielnego montażu.
Do każdego produktu dołączona jest przejrzysta instrukcja montażu
oraz wyposażenie niezbędne do jego zmontowania.**

W okresie przedświątecznym (listopad, grudzień), termin realizacji może się nieznacznie wydłużyć ze względu na ilość zamówień. Wysyłka: Towar wysyłamy firmą transportową, specjalizującą się w przewozie mebli, dzięki czemu mają Państwo pewność że przesyłka dojdzie nieuszkodzona. Przewoźnik meblowy kursuje (między 6.00 - 23.00) raz w tygodniu w dany region Polski. Nie ma możliwości zmiany godzin dostawy !

Dwa, trzy dni przed dostawą informujemy Klienta telefonicznie oraz mailowo o dacie oraz godzinie (przedział 3 godzin) planowanego dostarczenia. Klient informowany jest przez kierowcę 30 minut przed dostawą. Kierowca nie ma obowiązku wnoszenia mebli do lokalu, mieszkania, domu itp. Należy zorganizować odpowiednią liczbę osób do odbioru mebli od dostawcy ze względu na gabaryt oraz rozmiar.

WAŻNE ! W przypadku potwierdzenia godzin dostawy i nieodebrania przesyłki, naliczona zostanie dodatkowa opłata za ponowny transport.

Produkt posiada dodatkowe opcje:

Kolor: Artisan / Grafit , Biały Mat / Biały Mat , Biały Mat / Grafit , Artisan / Biały Mat

KOLORYSTYKA

DOSTĘPNA KOLORYSTYKA:



ARTISAN / BIAŁY MAT



ARTISAN / GRAFIT



BIAŁY MAT / GRAFIT



BIAŁY MAT / BIAŁY MAT