

Link do produktu: <https://umeblujdom.pl/szafka-kuchenna-gorna-otwarta-retro-30-g-72-otw-p-708.html>



Szafka kuchenna górna otwarta Retro 30 G-72 OTW

Cena	197 zł
Czas wysyłki	3-7 dni roboczych
Szerokość	30 cm
Wysokość	71,5 cm
Głębokość	29 cm

Opis produktu



RETRO szafka kuchenna górna otwarta 30 cm ARTISAN

Retro szafka kuchenna górna otwarta 30 G-72 OTW o szerokości 30 cm. Dostępna w kolorze korpusu dąb artisan.
























Korpus w kolorze dąb artisan wykonany z płyty wiórowej. Fronty wykonane z płyty MDF, oklejone PCV w kolorze biały mat. Cechą charakterystyczną są frezowane fronty. Całość zdobią proste uchwyty. Meble posiadają system cichego domykania frontów i szuflad (z wyjątkiem szafek narożnikowych). Kolorystyka blatu to dąb artisan o grubości 38mm. (BLAT NIE JEST WLICZONY W CENĘ). W cenę szafek nie jest wliczone wyposażenie AGD oraz elementy dekoracyjne.

POZOSTAŁA DOSTĘPNA KOLORYSTYKA W ZAKŁADCE "KOLORYSTYKA"

SPECYFIKACJA

- szerokość: **30 cm**
- wysokość: **71,5 cm**
- głębokość: **29 cm**
- ilość półek: **2**
- korpus: **dąb artisan**

MOŻLIWOŚĆ WŁASNEJ KONFIGURACJI KUCHNI







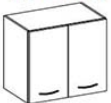
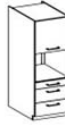

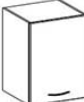












WYKAZ SZAFEK KUCHENNYCH											
symbol artykułu	cena	symbol artykułu	cena	symbol artykułu	cena	symbol artykułu	cena				
80 ZL 2F BB  2 paczki 80 x 82 x 52 cm	paczka 1/2 korpus paczka 2/2 fronty: 713 x 396 - 2 szt 342,00 zł	60 D 1F BB  2 paczki 60 x 82 x 52 cm	paczka 1/2 korpus paczka 2/2 fronty: 713 x 596 - 1 szt 299,00 zł	40 D 1F BB  2 paczki 40 x 82 x 52 cm	paczka 1/2 korpus paczka 2/2 fronty: 713 x 396 - 1 szt 260,00 zł	40 G-72 1F  2 paczki 40 x 71,5 x 31 cm	paczka 1/2 korpus paczka 2/2 fronty: 713 x 396 - 1 szt 230,00 zł				
80 D 2F BB  2 paczki 80 x 82 x 52 cm		60 D 3S BB SMARTBOX  2 paczki 60 x 82 x 52 cm		80 G-72 2F  2 paczki 80 x 71,5 x 31 cm		40 GS-72 1F  2 paczki 40 x 71,5 x 31 cm					
80 D 3S BB SMARTBOX  2 paczki 80 x 82 x 52 cm	paczka 1/2 korpus paczka 2/2 fronty: 3 szt 871,00 zł	60 D GAZ BB  2 paczki 60 x 82 x 52 cm	paczka 1/2 korpus paczka 2/2 fronty: 1 szt 220,00 zł	60 G-72 1F  2 paczki 60 x 71,5 x 31 cm	paczka 1/2 korpus paczka 2/2 fronty: 713 x 596 - 1 szt 275,00 zł	30 G-72 1F  2 paczki 30 x 71,5 x 31 cm	paczka 1/2 korpus paczka 2/2 fronty: 713 x 296 - 1 szt 238,00 zł				
89x89 DN 1F BB  2 paczki 83/83 x 82 x 52 cm		50 D 1F 1S SMARTBOX  2 paczki 50 x 82 x 52 cm		50 G-72 1F  2 paczki 50 x 71,5 x 31 cm		60 GU-36 1F  2 paczki 60 x 36 x 31 cm					
105 ND 1F BB  2 paczki 90 x 82 x 52 cm <small>szer. x wys. x gł.</small>	paczka 1/2 korpus paczka 2/2 fronty: 713 x 446 - 1 szt 473,00 zł	50 ZL 1F BB  2 paczki 50 x 82 x 52 cm <small>szer. x wys. x gł.</small>	paczka 1/2 korpus paczka 2/2 fronty: 713 x 496 - 1 szt 262,00 zł	45 G-72 1F  2 paczki 45 x 71,5 x 31 cm <small>szer. x wys. x gł.</small>	paczka 1/2 korpus paczka 2/2 fronty: 713 x 446 - 1 szt 247,00 zł	50 GU-36 1F  2 paczki 50 x 36 x 31 cm	paczka 1/2 korpus paczka 2/2 fronty: 355 x 496 - 1 szt 214,00 zł				
* FRONTY - SYSTEM CICHEGO DOMYKANIA 		* SZUFLADY - PREMIUM BOX Z SYSTEMEM CICHEGO DOMYKANIA 		60 DPM-210 2F  2 paczki 60 x 210 x 57 cm <small>szer. x wys. x gł.</small>		paczka 1/2 korpus paczka 2/2 fronty: 2 szt 782,00 zł					

B3 - bez blatu
* FRONTY - SYSTEM CICHEGO DOMYKANIA



* SZUFLADY - PREMIUM BOX Z SYSTEMEM CICHEGO DOMYKANIA



WYKAZ SZAFEK KUCHENNYCH								
symbol artykułu		cena	symbol artykułu		cena	symbol artykułu		cena
58x58 GN-72 1F  2 paczki 58,5/58,5 x 71,5 x 31 cm	paczka 1/2 korpus	408,00 zł	30 G-90 1F  2 paczki 30 x 90 x 31 cm	paczka 1/2 korpus	273,00 zł	ZM 713x596 1 paczka 59,6 x 71,3 x 1,6 cm		216,00 zł
	paczka 2/2 fronty: 713 x 396 - 1 szt					paczka 2/2 fronty: 896 x 296 - 1 szt		ZM 570x596 1 paczka 59,6 x 57 x 1,6 cm
58x58 GN-90 1F  2 paczki 58,5/58,5 x 90 x 31 cm	paczka 1/2 korpus	475,00 zł	60 DKS-210 3S 1F  2 paczki 60 x 210 x 57 cm	paczka 1/2 korpus	1 338,00 zł	ZM 713x446 1 paczka 44,6 x 71,3 x 1,6 cm		181,00 zł
	paczka 2/2 fronty: 896 x 396 - 1 szt					paczka 2/2 fronty: 4 szt		ZM 570x446 1 paczka 44,6 x 57 x 1,6 cm
80 G-90 2F  2 paczki 80 x 90 x 31 cm	paczka 1/2 korpus	399,00 zł	60 DPS-210 3S 1F  2 paczki 60 x 210 x 57 cm	paczka 1/2 korpus	1 195,00 zł	30 D OTW BB 1 paczka 30 x 82 x 50 cm		211,00 zł
	paczka 2/2 fronty: 896 x 396 - 2 szt					paczka 2/2 fronty: 4 szt		30 G-72 OTW 1 paczka 30 x 71,5 x 29 cm
60 G-90 1F  2 paczki 60 x 90 x 31 cm	paczka 1/2 korpus	323,00 zł	60 DP-210 2F  2 paczki 60 x 210 x 57 cm	paczka 1/2 korpus	782,00 zł	15 D OTW BB 1 paczka 15 x 82 x 50 cm		202,00 zł
	paczka 2/2 fronty: 896 x 596 - 1 szt					paczka 2/2 fronty: 2 szt		15 G-72 OTW 1 paczka 15 x 71,5 x 29 cm
50 G-90 1F  2 paczki 50 x 90 x 31 cm	paczka 1/2 korpus	296,00 zł	60 LO-210 2F  2 paczki 60 x 210 x 57 cm	paczka 1/2 korpus	875,00 zł	15 G-90 OTW 1 paczka 15 x 90 x 29 cm		187,00 zł
	paczka 2/2 fronty: 896 x 496 - 1 szt					paczka 2/2 fronty: 2 szt		30 D ZAK BB 1 paczka 30 x 72 x 55 cm
45 G-90 1F  2 paczki 45 x 90 x 31 cm	paczka 1/2 korpus	281,00 zł	60 DK-210 2F  2 paczki 60 x 210 x 57 cm	paczka 1/2 korpus	875,00 zł	30 G-72 ZAK 1 paczka 30 x 71,5 x 29 cm		174,00 zł
	paczka 2/2 fronty: 896 x 446 - 1 szt					paczka 2/2 fronty: 2 szt		30 G-90 ZAK 1 paczka 30 x 90 x 29 cm
40 G-90 1F  2 paczki 40 x 90 x 31 cm	paczka 1/2 korpus	264,00 zł	40 DK-210 2F  2 paczki 40 x 210 x 57 cm	paczka 1/2 korpus	699,00 zł	30 D CARGO BB 3 paczki 30 x 82 x 52 cm		499,00 zł
	paczka 2/2 fronty: 896 x 396 - 1 szt					paczka 2/2 fronty: 2 szt		15 D CARGO BB 3 paczki 15 x 82 x 52 cm
40 GS-90 1F  2 paczki 40 x 90 x 31 cm	paczka 1/2 korpus	364,00 zł				szer. x wys. x gł.		
	paczka 2/2 fronty: 896 x 396 - 1 szt							

SYSTEM CICHEGO DOMYKANIA

frontów



szuflad

INDAmatic
gradual closing



TYPOSZEREŻ RETRO



PRZYKŁADOWE ARANŻACJE





**Meble w paczkach do samodzielnego montażu.
Do każdego produktu dołączona jest przejrzysta instrukcja montażu
oraz wyposażenie niezbędne do jego zmontowania.**

W okresie przedświątecznym (listopad, grudzień), termin realizacji może się nieznacznie wydłużyć ze względu na ilość zamówień. Wysyłka: Towar wysyłamy firmą transportową, specjalizującą się w przewozie mebli, dzięki czemu mają Państwo pewność że przesyłka dojdzie nieuszkodzona. Przewoźnik meblowy kursuje (między 6.00 - 23.00) raz w tygodniu w dany region Polski. Nie ma możliwości zmiany godzin dostawy !

Dwa, trzy dni przed dostawą informujemy Klienta telefonicznie oraz mailowo o dacie oraz godzinie (przedział 3 godzin) planowanego dostarczenia. Klient informowany jest przez kierowcę 30 minut przed dostawą. Kierowca nie ma obowiązku wnoszenia mebli do lokalu, mieszkania, domu itp. Należy zorganizować odpowiednią liczbę osób do odbioru mebli od dostawcy ze względu na gabaryt oraz rozmiar.

WAŻNE ! W przypadku potwierdzenia godzin dostawy i nieodebrania przesyłki, naliczona zostanie dodatkowa opłata za ponowny transport.

Produkt posiada dodatkowe opcje:

Kolor: Artisan , Biały Mat

KOLORYSTYKA


DOSTĘPNA KOLORYSTYKA:



ARTISAN / BIAŁY MAT



ARTISAN / GRAFIT



BIAŁY MAT / GRAFIT



BIAŁY MAT / BIAŁY MAT