

Dane aktualne na dzień: 04-06-2026 10:58

Link do produktu: <https://umeblujdom.pl/szafka-kuchenna-gorna-okapowa-retro-50-gu-36-1f-p-3319.html>

Szafka kuchenna górna okapowa Retro 50 GU-36 1F



Cena	247 zł
Czas wysyłki	3-7 dni roboczych
Szerokość	50 cm
Wysokość	36 cm
Głębokość	31 cm

Opis produktu



RETRO szafka kuchenna górna okapowa 50 cm ARTISAN / GRAFIT

Retro szafka kuchenna górna okapowa 50 GU-36 1F o szerokości 50 cm. Dostępna w kolorze korpusu dąb artisan. Front w kolorze grafit mat.





















Korpus w kolorze dąb artisan wykonany z płyty wiórowej. Fronty wykonane z płyty MDF, oklejone PCV w kolorze grafit mat. Cechą charakterystyczną są frezowane fronty. Całość zdobią proste uchwyty. Meble posiadają system cichego domyknięcia frontów i szuflad (z wyjątkiem szafek narożnikowych). Kolorystyka blatu to marmur roma o grubości 38mm. (BLAT NIE JEST WLICZONY W CENĘ). W cenę szafek nie jest wliczone wyposażenie AGD oraz elementy dekoracyjne.

POZOSTAŁA DOSTĘPNA KOLORYSTYKA W ZAKŁADCE "KOLORYSTYKA"

SPECYFIKACJA

- szerokość: **50 cm**
- wysokość: **36 cm**
- głębokość: **31 cm**
- ilość drzwi: **1**
- korpus: **dąb artisan**
- front: **MDF grafit mat**
- uchwyt: **96 - 2342 metal**
- system cichego domyknięcia frontów

MOŻLIWOŚĆ WŁASNEJ KONFIGURACJI KUCHNI

WYKAZ SZAFEK KUCHENNYCH											
symbol artykułu		cena	symbol artykułu		cena	symbol artykułu		cena	symbol artykułu		cena
 80 x 82 x 52 cm 2 paczki	paczka 1/2 korpus paczka 2/2 fronty; 713 x 396 - 2 szt	342,00 zł	 60 x 82 x 52 cm 2 paczki	paczka 1/2 korpus paczka 2/2 fronty; 713 x 596 - 1 szt	299,00 zł	 40 x 82 x 52 cm 2 paczki	paczka 1/2 korpus paczka 2/2 fronty; 713 x 396 - 1 szt	260,00 zł	 40 x 71,5 x 31 cm 2 paczki	paczka 1/2 korpus paczka 2/2 fronty; 713 x 396 - 1 szt	230,00 zł
 80 x 82 x 52 cm 2 paczki	paczka 1/2 korpus paczka 2/2 fronty; 713 x 396 - 2 szt		362,00 zł	 60 x 82 x 52 cm 2 paczki		paczka 1/2 korpus paczka 2/2 fronty; 713 x 596 - 3 szt	807,00 zł		 80 x 71,5 x 31 cm 2 paczki	paczka 1/2 korpus paczka 2/2 fronty; 713 x 396 - 2 szt	
 80 x 82 x 52 cm 2 paczki	paczka 1/2 korpus paczka 2/2 fronty; 713 x 596 - 3 szt	871,00 zł		 60 x 82 x 52 cm 2 paczki	paczka 1/2 korpus paczka 2/2 fronty; 713 x 596 - 1 szt	220,00 zł		 60 x 71,5 x 31 cm 2 paczki	paczka 1/2 korpus paczka 2/2 fronty; 713 x 596 - 1 szt	275,00 zł	 30 x 71,5 x 31 cm 2 paczki
 83/83 x 82 x 52 cm 2 paczki	paczka 1/2 korpus paczka 2/2 fronty; 713 x 596 - 2 szt		700,00 zł	 50 x 82 x 52 cm 2 paczki	paczka 1/2 korpus paczka 2/2 fronty; 713 x 596 - 2 szt		426,00 zł	 50 x 71,5 x 31 cm 2 paczki	paczka 1/2 korpus paczka 2/2 fronty; 713 x 496 - 1 szt		251,00 zł
 80 x 82 x 52 cm 2 paczki	paczka 1/2 korpus paczka 2/2 fronty; 713 x 446 - 1 szt	473,00 zł		 50 x 82 x 52 cm 2 paczki	paczka 1/2 korpus paczka 2/2 fronty; 713 x 496 - 1 szt	262,00 zł		 45 x 71,5 x 31 cm 2 paczki	paczka 1/2 korpus paczka 2/2 fronty; 713 x 446 - 1 szt	247,00 zł	
 60 x 210 x 57 cm 2 paczki	paczka 1/2 korpus paczka 2/2 fronty; 713 x 596 - 2 szt		782,00 zł	<p>FRONTY - SYSTEM CICHEGO DOMYKANIA</p>  <p>SZUFLADY - PREMIUM BOX Z SYSTEMEM CICHEGO DOMYKANIA</p> 							

WYKAZ SZAFEK KUCHENNYCH

symbol artykułu		cena	symbol artykułu		cena	symbol artykułu		cena
58x58 GN-72 1F	 2 paczki 58,5/58,5 x 71,5 x 31 cm	408,00 zł	30 G-90 1F	 2 paczki 30 x 90 x 31 cm	273,00 zł	ZM 713x596	 1 paczka 59,6 x 71,3 x 1,6 cm	216,00 zł
	paczka 1/2 korpus paczka 2/2 fronty: 713 x 396 - 1 szt							
58x58 GN-90 1F	 2 paczki 58,5/58,5 x 90 x 31 cm	475,00 zł	60 DKS-210 3S 1F	 2 paczki 60 x 210 x 57 cm	1 338,00 zł	ZM 713x446	 1 paczka 44,6 x 71,3 x 1,6 cm	181,00 zł
	paczka 1/2 korpus paczka 2/2 fronty: 896 x 396 - 1 szt							
80 G-90 2F	 2 paczki 80 x 90 x 31 cm	399,00 zł	60 DPS-210 3S 1F	 2 paczki 60 x 210 x 57 cm	1 195,00 zł	30 D OTW BB	 1 paczka 30 x 82 x 50 cm	211,00 zł
	paczka 1/2 korpus paczka 2/2 fronty: 896 x 396 - 2 szt							
60 G-90 1F	 2 paczki 60 x 90 x 31 cm	323,00 zł	60 DP-210 2F	 2 paczki 60 x 210 x 57 cm	782,00 zł	15 D OTW BB	 1 paczka 15 x 82 x 50 cm	202,00 zł
	paczka 1/2 korpus paczka 2/2 fronty: 896 x 596 - 1 szt							
50 G-90 1F	 2 paczki 50 x 90 x 31 cm	296,00 zł	60 LO-210 2F	 2 paczki 60 x 210 x 57 cm	875,00 zł	15 G-72 OTW	 1 paczka 15 x 71,5 x 29 cm	174,00 zł
	paczka 1/2 korpus paczka 2/2 fronty: 896 x 496 - 1 szt							
45 G-90 1F	 2 paczki 45 x 90 x 31 cm	281,00 zł	60 DK-210 2F	 2 paczki 60 x 210 x 57 cm	875,00 zł	30 D ZAK BB	 1 paczka 30 x 72 x 55 cm	222,00 zł
	paczka 1/2 korpus paczka 2/2 fronty: 896 x 446 - 1 szt							
40 G-90 1F	 2 paczki 40 x 90 x 31 cm	264,00 zł	40 DK-210 2F	 2 paczki 40 x 210 x 57 cm	699,00 zł	30 G-72 ZAK	 1 paczka 30 x 71,5 x 29 cm	230,00 zł
	paczka 1/2 korpus paczka 2/2 fronty: 896 x 396 - 1 szt							
40 GS-90 1F	 2 paczki 40 x 90 x 31 cm	364,00 zł				15 D CARGO BB	 3 paczki 30 x 82 x 52 cm	404,00 zł
	paczka 1/2 korpus paczka 2/2 fronty: 896 x 396 - 1 szt						15 D CARGO BB	 3 paczki 15 x 82 x 52 cm

szer. x wys. x gl.

szer. x wys. x gl.

szer. x wys. x gl.

SYSTEM CICHEGO DOMYKANIA

frontów



szuflad

INDAmatic
gradual closing



TYPOSZEREĞ RETRO



PRZYKŁADOWE ARANŻACJE











**Meble w paczkach do samodzielnego montażu.
Do każdego produktu dołączona jest przejrzysta instrukcja montażu
oraz wyposażenie niezbędne do jego zmontowania.**

W okresie przedświątecznym (listopad, grudzień), termin realizacji może się nieznacznie wydłużyć ze względu na ilość zamówień. Wysyłka: Towar wysyłamy firmą transportową, specjalizującą się w przewozie mebli, dzięki czemu mają Państwo pewność że przesyłka dojdzie nieuszkodzona. Przewoźnik meblowy kursuje (między 6.00 - 23.00) raz w tygodniu w dany region Polski. Nie ma możliwości zmiany godzin dostawy !

Dwa, trzy dni przed dostawą informujemy Klienta telefonicznie oraz mailowo o dacie oraz godzinie (przedział 3 godzin) planowanego dostarczenia. Klient informowany jest przez kierowcę 30 minut przed dostawą. Kierowca nie ma obowiązku wnoszenia mebli do lokalu, mieszkania, domu itp. Należy zorganizować odpowiednią liczbę osób do odbioru mebli od dostawcy ze względu na gabaryt oraz rozmiar.

WAŻNE ! W przypadku potwierdzenia godzin dostawy i nieodebrania przesyłki, naliczona zostanie dodatkowa opłata za ponowny transport.

Produkt posiada dodatkowe opcje:

Kolor: Artisan / Grafit , Biały Mat / Biały Mat , Biały Mat / Grafit , Artisan / Biały Mat

KOLORYSTYKA

DOSTĘPNA KOLORYSTYKA:



ARTISAN / BIAŁY MAT



ARTISAN / GRAFIT



BIAŁY MAT / GRAFIT



BIAŁY MAT / BIAŁY MAT