



Szafka kuchenna dolna Linea 60 D 1F BB

Cena	286 zł
Czas wysyłki	3-7 dni roboczych
Szerokość	60 cm
Wysokość	82 cm
Głębokość	52 cm

Opis produktu



LINEA szafka kuchenna dolna 60 cm KREMOWY POŁYSK

LINEA szafka kuchenna dolna 60 D 1F BB o szerokości 60 cm. Dostępna w 4 kolorach frontów. W cenę szafki nie jest wliczony blat - jest on do kupienia w opcji dodatkowej.

LINEA to zestaw mebli kuchennych dostępny w 4 kolorach. Korpus w kolorze szarym wykonany z płyty wiórowej. Fronty wykonane z płyty MDF, oklejone PCV w kolorze do wyboru (czerwony połysk, szary połysk, kremowy połysk, biały połysk).



Całość zdobią proste uchwyty. Meble posiadają system cichego domykania frontów i szuflad (z wyjątkiem szafek narożnikowych). Kolorystyka blatu to Metallic Brown 7506 o grubości 28mm. (BLAT NIE JEST WLICZONY W CENĘ). W cenę szafek nie jest wliczone wyposażenie AGD oraz elementy dekoracyjne.

SPECYFIKACJA

- szerokość: 60 cm
- wysokość: 82 cm
- głębokość: 52 cm
- ilość drzwi: 1
- ilość półek: 1
- korpus: szary
- front: MDF kremowy połysk / PCV kremowy połysk
- uchwyt: UZ9404 metal
- system cichego domykania frontów
- uniwersalny montaż frontów (lewy / prawy)

-
- blat dedykowany: Metallic Brown 7506

DOSTĘPNA KOLORYSTYKA



DEDYKOWANY BLAT



MOŻLIWOŚĆ WŁASNEJ KONFIGURACJI KUCHNI

nr artykułu		cena	nr artykułu		cena	nr artykułu		cena	nr artykułu		cena
80 ZL 2F BB		281,00 zł	80 GU-72 2F		295,00 zł	60 DP-210 2F		759,00 zł	80 D 3S BB		814,00 zł
80 x 82 x 52 cm			80 x 71,5 x 31 cm			ilość paczek: 2			ilość paczek: 2		
80 D 2F BB		313,00 zł	80 G-72 2F		282,00 zł	60 DPS-210 3S 1F		1 179,00 zł	60 D 3S BB		758,00 zł
80 x 82 x 52 cm			80 x 71,5 x 31 cm			ilość paczek: 2			ilość paczek: 2		
60 D 1F BB		252,00 zł	60 GU-72 2F		281,00 zł	40 DK-210 2F		658,00 zł	30 D ZAK BB		222,00 zł
60 x 82 x 52 cm			60 x 71,5 x 31 cm			ilość paczek: 2			30 x 82 x 52 cm		
40 D 4S BB		329,00 zł	60 G-72 1F		230,00 zł	60 DK-210 2F		815,00 zł	30 G-72 ZAK		174,00 zł
40 x 82 x 52 cm			60 x 71,5 x 31 cm			ilość paczek: 2			30 x 71,5 x 30 cm		
40 D 1F BB		244,00 zł	60 GU-36 1F		200,00 zł	60 DKS-210 3S 1F		1 232,00 zł	30 D CARGO BB		462,00 zł
40 x 82 x 52 cm			60 x 36 x 31 cm			ilość paczek: 2			30 x 82 x 52 cm		
60 D GAZ BB		208,00 zł	50 GU-36 1F		200,00 zł	60 LO-210 2F		815,00 zł	15 D CARGO BB		382,00 zł
60 x 82 x 52 cm			50 x 36 x 31 cm			ilość paczek: 2			15 x 82 x 52 cm		
89x89 DN 1F BB		676,00 zł	58x58 GN-72 1F		388,00 zł	45 G-72 1F		208,00 zł	30 D OTW BB		211,00 zł
ilość paczek: 2			58,5x58,5 x 71,5 x 31 cm			35 x 71,5 x 31 cm			30 x 82 x 50 cm		
83/83 x 82 x 52 cm			40 G-72 1F		192,00 zł	30 G-72 1F		214,00 zł	30 G-72 OTW		166,00 zł
90 x 82 x 52 cm			40 x 71,5 x 31 cm			ilość paczek: 2			1 paczka		
szer. x wys. x gł.			szer. x wys. x gł.			60 x 210 x 57 cm			30 x 71,5 x 29 cm		
						45 G-72 1F			15 D OTW BB		202,00 zł
						30 G-72 1F			15 x 82 x 52 cm		
									15 G OTW-72		154,00 zł
									3 paczki		
									ZM 713x596		185,00 zł
									59,6 x 71,3 x 1,6 cm		
									ZM 570x596		160,00 zł
									59,6 x 57 x 1,6 cm		
									ZM 713x446		158,00 zł
									44,6 x 57 x 1,6 cm		
									ZM 570x446		138,00 zł
									44,6 x 57 x 1,6 cm		
									60 DPM-210 2F		793,00 zł
									ilość paczek: 2		
									60 x 210 x 57 cm		

- system cieżego domykania frontów (z wyłączeniem szafek narożnikowych)
- system cieżego domykania szuflad w szafce 40 D 4S BB - INDAMATIC
- system cieżego domykania szuflad w szafce 60 D 3S BB i 80 D 3S BB - SMARTBOX


SYSTEM CIĘŻEGO DOMYKANIA

frontów

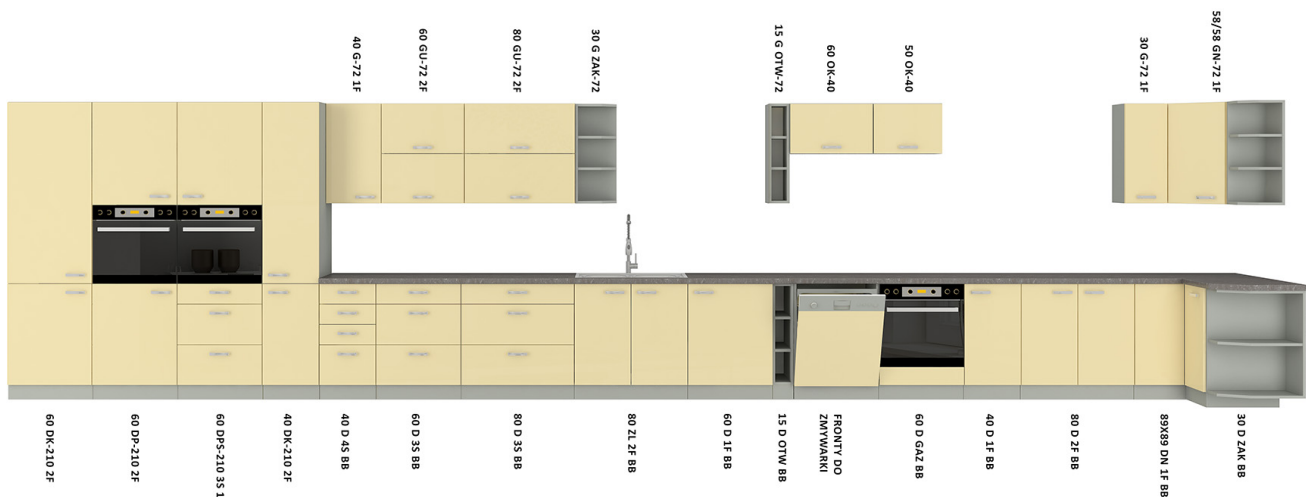


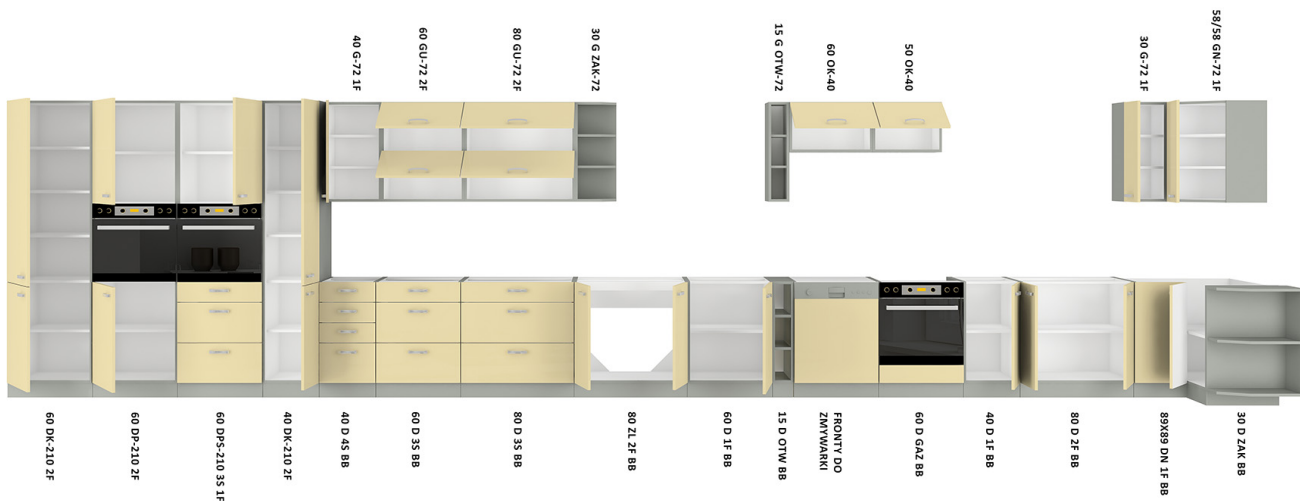
szuflad

INDA-matic
gradual closing



TYPOSZEREK LINEA





PRZYKŁADOWE ARANŻACJE





**Meble w paczkach do samodzielnego montażu.
Do każdego produktu dołączona jest przejrzysta instrukcja montażu
oraz wyposażenie niezbędne do jego zmontowania.**

W okresie przedświątecznym (listopad, grudzień), termin realizacji może się nieznacznie wydłużyć ze względu na ilość zamówień. Wysyłka: Towar wysyłamy firmą transportową, specjalizującą się w przewozie mebli, dzięki czemu mają Państwo pewność że przesyłka dojdzie nieuszkodzona. Przewoźnik meblowy kursuje (między 6.00 - 23.00) raz w tygodniu w dany region Polski. Nie ma możliwości zmiany godzin dostawy !

Dwa, trzy dni przed dostawą informujemy Klienta telefonicznie oraz mailowo o dacie oraz godzinie (przedział 3 godzin) planowanego dostarczenia. Klient informowany jest przez kierowcę 30 minut przed dostawą. Kierowca nie ma obowiązku wnoszenia mebli do lokalu, mieszkania, domu itp. Należy zorganizować odpowiednią liczbę osób do odbioru mebli od dostawcy ze względu na gabaryt oraz rozmiar.

WAŻNE ! W przypadku potwierdzenia godzin dostawy i nieodebrania przesyłki, naliczona zostanie dodatkowa opłata za ponowny transport.

Produkt posiada dodatkowe opcje:

Kolor (LINEA): Szary / Szary połysk , Szary / Biały połysk