

Dane aktualne na dzień: 11-04-2025 05:12

Link do produktu: <https://umeblujdom.pl/szafka-do-zabudowy-zlewu-z-szuflada-80-zl-1s-bb-antracyt-niva-regulowane-nogi-p-4418.html>



Szafka do zabudowy zlewu z szufladą 80 ZL 1S BB antracyt NIVA regulowane nogi

Cena	462 zł
Czas wysyłki	3-7 dni roboczych
Numer katalogowy	4418
Szerokość	80 cm
wykończenie	Matowe
Szuflady	Tak
Kolor frontu	Antracyt
Kolor korpusu	Antracyt
Wysokość	87 cm
Głębokość	52 cm

Opis produktu



Opis kolekcji NIVA

Odkryj wyjątkową kolekcję kuchennych szafek NIVA, która łączy nowoczesny design z nieprzeciętną funkcjonalnością. Zróżnicowane możliwości konfiguracji oraz starannie przemyślane detale sprawiają, że kuchnia wyposażona w meble NIVA stanie się sercem domu. Fronty szafek wykonane są z wysokiej jakości płyty laminowanej o grubości 16 mm, co zapewnia nie tylko estetyczny wygląd, ale także trwałość na lata. Również korpusy szafek są wykonane z tej samej solidnej płyty, gwarantując stabilność i odporność na uszkodzenia. Każda szafka została wyposażona w innowacyjny system cichego domykania, który sprawia, że otwieranie i zamykanie frontów odbywa się bezgłośnie. Dodatkowo, szuflady premium box z tym samym systemem cichego domykania zapewniają komfort użytkowania na najwyższym poziomie. Metalowe uchwyty w kolorze czarnym nadają kuchni nowoczesnego charakteru, a ich wysoka jakość gwarantuje długotrwałe użytkowanie. Szafki dolne osadzone są na regulowanych nóżkach o wysokości 15 cm, co pozwala na łatwe dostosowanie ich do indywidualnych potrzeb. Uniwersalna strona uchylania szafek oraz możliwość zakupu cokołu w dwóch długościach (100 cm i 200 cm) umożliwiają łatwe dostosowanie kuchni do specyfiki każdego wnętrza. Szafki dolne, które nie zawierają blatu, dają możliwość wyboru idealnego blatu o grubości 28 mm lub 38 mm, co pozwala na pełne dopasowanie do wymarzonej estetyki. Meble NIVA sprzedawane są w paczkach, w komplecie z czytelną instrukcją montażu i wszystkimi niezbędnymi okuciami, co ułatwia samodzielne i szybkie złożenie mebli. Z różnorodnością dostępnych szafek kuchennych, kolekcja NIVA pozwala na stworzenie unikalnej aranżacji, zgodnej z Twoimi potrzebami i upodobaniami. Odkryj, jak łatwo możesz zaaranżować swoją przestrzeń kuchenną, aby stała się funkcjonalna i stylowa.

Specyfikacja bryły 80 ZL 1S BB:

- szerokość: **80 cm**
- wysokość: **87 cm**
- głębokość: **52 cm**
- ilość drzwi: **0**
- ilość szuflad: **1**
- półki: **brak**

































Cechy kolekcji NIVA:

- korpus - płyta laminowana o grubości 16 mm antracyt, tył HDF 2,5 mm kolor biały
 - front - płyta laminowana 16 mm antracyt
 - nóżki - regulowane (tworzywo sztuczne)
- uchwyty - metalowy czarny rozstaw 16 mm
- zawiasy i prowadnice z cichym domykiem
- system otwierania szuflad PREMIUM BOX
 - meble do samodzielnego montażu































Typoszereg NIVA :



Wykaz szafek kolekcji NIVA :

WYKAZ SZAFEK KUCHENNYCH														
Artykuł	Szkic		Artykuł	Szkic		Artykuł	Szkic		Artykuł	Szkic		Artykuł	Szkic	
80 ZL 2F BB	 80 x 87 x 52 cm	2 paczki	60 D GAZ BB	 60 x 87 x 52 cm	133,91 zł 2 paczki		 80 x 87 x 52 cm	298,51 zł 3 paczki		 80 x 90 x 31 cm	2 paczki	60x60 GN-90 1F (45°)	 60/60 x 90 x 31 cm	2 paczki
80 ZL 1S BB PREMIUM BOX	 80 x 87 x 52 cm	2 paczki	60 D 3S BB PREMIUM BOX	 60 x 87 x 52 cm	505,37 zł 2 paczki		 15 x 87 x 52 cm	253,42 zł 3 paczki		 60 x 36 x 31 cm	2 paczki	60x60 GN-72 2F (90°)	 60/60 x 71,5 x 31 cm	2 paczki
80 D 2F BB	 80 x 87 x 52 cm	2 paczki	50 ZL 1F BB	 50 x 87 x 52 cm	180,57 zł 2 paczki		 90 x 87 x 52 cm	250,92 zł 2 paczki		 60 x 36 x 57 cm	2 paczki	60x60 GN-90 2F (90°)	 60/60 x 90 x 31 cm	2 paczki
80 D 3S BB PREMIUM BOX	 80 x 87 x 52 cm	2 paczki	50 D 1F 1S BB PREMIUM BOX	 50 x 87 x 52 cm	281,70 zł 2 paczki		 84,5/84,5 x 87 x 52 cm	387,42 zł 2 paczki		 60 x 71,5 x 31 cm	2 paczki	50 GU-36 1F	 50 x 36 x 31 cm	2 paczki
60 ZL 1S BB PREMIUM BOX	 60 x 87 x 52 cm	2 paczki	40 D 1F BB	 40 x 87 x 52 cm	171,98 zł 2 paczki		 80 x 36 x 57 cm	206,48 zł 2 paczki		 60 x 90 x 31 cm	2 paczki	50 NAGU-36 1F	 50 x 36 x 57 cm	2 paczki
60 D 1F BB	 80 x 87 x 52 cm	2 paczki	40 D 3S BB PREMIUM BOX	 40 x 87 x 52 cm	446,68 zł 2 paczki		 80 x 71,5 x 31 cm	241,62 zł 2 paczki		 60/60 x 71,5 x 31 cm	2 paczki	50 G-72 1F	 50 x 71,5 x 31 cm	2 paczki

WYKAZ SZAFEK KUCHENNYCH

Artykuł	Szkic		Artykuł	Szkic		Artykuł	Szkic		Artykuł	Szkic	Cena netto	Artykuł	Szkic	
50 G-90 1F	 50 x 90 x 31 cm	2 paczki	30 G-72 1F	 30 x 71,5 x 31 cm	2 paczki	60 DPM-215 2F	 60 x 215 x 57 cm	2 paczki	30 G-72 ZAK	 30 x 71,5 x 29 cm	1 paczka	ZM 570x446	 46,6 x 57 cm	1 paczka
45 G-72 1F	 45 x 71,5 x 31 cm	2 paczki	30 G-90 1F	 30 x 90 x 31 cm	2 paczki	60 LO-215 2F	 60 x 215 x 57 cm	2 paczki	30 G-90 ZAK	 30 x 90 x 29 cm	1 paczka	ZM 570x596	 56,6 x 57 cm	1 paczka
45 G-90 1F	 45 x 90 x 31 cm	2 paczki	60 DK-215 2F	 60 x 215 x 57 cm	2 paczki	40 DK-215 2F	 40 x 215 x 57 cm	2 paczki	30 G-72 OTW	 30 x 71,5 x 29 cm	1 paczka	ZM 713x446	 46,6 x 71,3 cm	1 paczka
40 NAGU-36 1F	 40 x 36 x 57 cm	2 paczki	60 DKS-215 3S1F PREMIUM BOX	 60 x 215 x 57 cm	2 paczki	30 D ZAK BB	 30 x 71,5 x 55 cm	1 paczka	30 G-90 OTW	 30 x 90 x 29 cm	1 paczka	ZM 713x596	 56,6 x 71,3 cm	1 paczka
40 G-72 1F	 40 x 71,5 x 31 cm	2 paczki	60 DP-215 2F	 60 x 215 x 57 cm	2 paczki	30 D OTW BB	 30 x 87 x 50 cm	1 paczka	15 G-72 OTW	 15 x 71,5 x 29 cm	1 paczka	Cokół 2000 x 150mm (2szt)	 200 x 15 cm	1 paczka
40 G-90 1F	 40 x 90 x 31 cm	2 paczki	60 DPS-215 3S1F PREMIUM BOX	 60 x 215 x 57 cm	2 paczki	15 D OTW BB	 15 x 87 x 50 cm	1 paczka	15 G-90 OTW	 15 x 90 x 29 cm	1 paczka	Cokół 2000 x 150mm (1szt)	 200 x 15 cm	1 paczka