

Dane aktualne na dzień: 05-04-2025 22:30

Link do produktu: <https://umeblujdom.pl/szafka-do-zabudowy-zlewu-z-szuflada-60-cm-antracyt-niva-regulowane-nogi-60-zl-1s-bb-p-4420.html>



## Szafka do zabudowy zlewu z szufladą 60 cm antracyt NIVA regulowane nogi 60 ZL 1S BB

Cena	<b>429 zł</b>
Czas wysyłki	<b>3-7 dni roboczych</b>
Numer katalogowy	<b>4420</b>
Szerokość	<b>60 cm</b>
wykończenie	<b>Matowe</b>
Szuflady	<b>Tak</b>
Kolor frontu	<b>Antracyt</b>
Kolor korpusu	<b>Antracyt</b>
Wysokość	<b>87 cm</b>
Głębokość	<b>52 cm</b>

### Opis produktu



---

## Opis kolekcji NIVA

Odkryj wyjątkową kolekcję kuchennych szafek NIVA, która łączy nowoczesny design z nieprzeciętną funkcjonalnością. Zróżnicowane możliwości konfiguracji oraz starannie przemyślane detale sprawiają, że kuchnia wyposażona w meble NIVA stanie się sercem domu. Fronty szafek wykonane są z wysokiej jakości płyty laminowanej o grubości 16 mm, co zapewnia nie tylko estetyczny wygląd, ale także trwałość na lata. Również korpusy szafek są wykonane z tej samej solidnej płyty, gwarantując stabilność i odporność na uszkodzenia. Każda szafka została wyposażona w innowacyjny system cichego domykania, który sprawia, że otwieranie i zamykanie frontów odbywa się bezgłośnie. Dodatkowo, szuflady premium box z tym samym systemem cichego domykania zapewniają komfort użytkowania na najwyższym poziomie. Metalowe uchwyty w kolorze czarnym nadają kuchni nowoczesnego charakteru, a ich wysoka jakość gwarantuje długotrwałe użytkowanie. Szafki dolne osadzone są na regulowanych nóżkach o wysokości 15 cm, co pozwala na łatwe dostosowanie ich do indywidualnych potrzeb. Uniwersalna strona uchylania szafek oraz możliwość zakupu cokołu w dwóch długościach (100 cm i 200 cm) umożliwiają łatwe dostosowanie kuchni do specyfiki każdego wnętrza. Szafki dolne, które nie zawierają blatu, dają możliwość wyboru idealnego blatu o grubości 28 mm lub 38 mm, co pozwala na pełne dopasowanie do wymarzonej estetyki. Meble NIVA sprzedawane są w paczkach, w komplecie z czytelną instrukcją montażu i wszystkimi niezbędnymi okuciami, co ułatwia samodzielne i szybkie złożenie mebli. Z różnorodnością dostępnych szafek kuchennych, kolekcja NIVA pozwala na stworzenie unikalnej aranżacji, zgodnej z Twoimi potrzebami i upodobaniami. Odkryj, jak łatwo możesz zaaranżować swoją przestrzeń kuchenną, aby stała się funkcjonalna i stylowa.

### Specyfikacja bryły 60 ZL 1S BB:

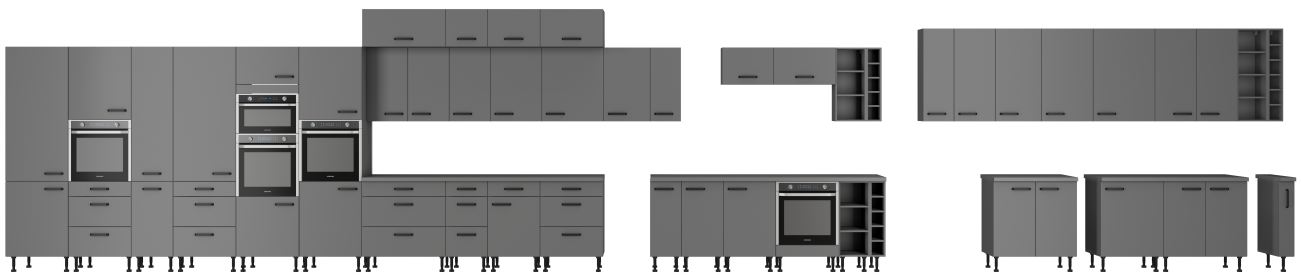
- szerokość: **60 cm**
- wysokość: **87 cm**
- głębokość: **52 cm**
- ilość drzwi: **0**
- ilość szuflad: **1**
- półki: **brak**

































### Cechy kolekcji NIVA:

- korpus - płyta laminowana o grubości 16 mm antracyt, tył HDF 2,5 mm kolor biały
  - front - płyta laminowana 16 mm antracyt
  - nóżki - regulowane (tworzywo sztuczne)
- uchwyty - metalowy czarny rozstaw 16 mm
- zawiasy i prowadnice z cichym domykiem
- system otwierania szuflad PREMIUM BOX
  - meble do samodzielnego montażu































### Typoszereg NIVA :



### Wykaz szafek kolekcji NIVA :

WYKAZ SZAFEK KUCHENNYCH														
Artykuł	Szkic	Cena netto	Artykuł	Szkic	Cena netto	Artykuł	Szkic	Cena netto	Artykuł	Szkic	Cena netto	Artykuł	Szkic	Cena netto
80 ZL 2F BB		2 paczki	60 D GAZ BB		2 paczki	30 D CARGO BB		3 paczki	80 G-90 2F		2 paczki	60x60 GN-90 1F (45°)		2 paczki
	80 x 87 x 52 cm			60 x 87 x 52 cm			30 x 87 x 52 cm			80 x 90 x 31 cm			60/60 x 90 x 31 cm	
80 ZL 1S BB PREMIUM BOX		2 paczki	60 D 3S BB PREMIUM BOX		2 paczki	15 D CARGO BB		3 paczki	60 GU-36 1F		2 paczki	60x60 GN-72 2F (90°)		2 paczki
	80 x 87 x 52 cm			60 x 87 x 52 cm			15 x 87 x 52 cm			60 x 36 x 31 cm			60/60 x 72,5 x 31 cm	
80 D 2F BB		2 paczki	50 ZL 1F BB		2 paczki	105 ND 1F BB		2 paczki	60 NAGU-36 1F		2 paczki	60x60 GN-90 2F (90°)		2 paczki
	80 x 87 x 52 cm			50 x 87 x 52 cm			105 x 87 x 52 cm			60 x 36 x 37 cm			60/60 x 90 x 31 cm	
80 D 3S BB PREMIUM BOX		2 paczki	50 D 1F 1S BB PREMIUM BOX		2 paczki	90x90 DN 2F BB		2 paczki	60 G-72 1F		2 paczki	50 GU-36 1F		2 paczki
	80 x 87 x 52 cm			50 x 87 x 52 cm			84,5/84,5 x 87 x 52 cm			60 x 72,5 x 31 cm			50 x 36 x 31 cm	
60 ZL 1S BB PREMIUM BOX		2 paczki	40 D 1F BB		2 paczki	80 NAGU-36 1F		2 paczki	60 G-90 1F		2 paczki	50 NAGU-36 1F		2 paczki
	60 x 87 x 52 cm			40 x 87 x 52 cm			80 x 36 x 37 cm			60 x 90 x 31 cm			50 x 36 x 37 cm	
60 D 1F BB		2 paczki	40 D 3S BB PREMIUM BOX		2 paczki	80 G-72 2F		2 paczki	60x60 GN-72 1F (45°)		2 paczki	50 G-72 1F		2 paczki
	60 x 87 x 52 cm			40 x 87 x 52 cm			80 x 72,5 x 31 cm			60/60 x 72,5 x 31 cm			50 x 72,5 x 31 cm	

WYKAZ SZAFEK KUCHENNYCH

Artykuł	Szkic		Artykuł	Szkic		Artykuł	Szkic		Artykuł	Szkic	Cena netto	Artykuł	Szkic	
50 G-90 1F	 50 x 90 x 31 cm	2 paczki	30 G-72 1F	 30 x 71,5 x 31 cm	2 paczki	60 DPM-215 2F	 60 x 215 x 57 cm	2 paczki	30 G-72 ZAK	 30 x 71,5 x 29 cm	1 paczka	ZM 570x446	 46,6 x 57 cm	1 paczka
45 G-72 1F	 45 x 71,5 x 31 cm	2 paczki	30 G-90 1F	 30 x 90 x 31 cm	2 paczki	60 LO-215 2F	 60 x 215 x 57 cm	2 paczki	30 G-90 ZAK	 30 x 90 x 29 cm	1 paczka	ZM 570x596	 56,6 x 57 cm	1 paczka
45 G-90 1F	 45 x 90 x 31 cm	2 paczki	60 DK-215 2F	 60 x 215 x 57 cm	2 paczki	40 DK-215 2F	 40 x 215 x 57 cm	2 paczki	30 G-72 OTW	 30 x 71,5 x 29 cm	1 paczka	ZM 713x446	 46,6 x 71,3 cm	1 paczka
40 NAGU-36 1F	 40 x 36 x 57 cm	2 paczki	60 DKS-215 3S1F PREMIUM BOX	 60 x 215 x 57 cm	2 paczki	30 D ZAK BB	 30 x 71,5 x 55 cm	1 paczka	30 G-90 OTW	 30 x 90 x 29 cm	1 paczka	ZM 713x596	 56,6 x 71,3 cm	1 paczka
40 G-72 1F	 40 x 71,5 x 31 cm	2 paczki	60 DP-215 2F	 60 x 215 x 57 cm	2 paczki	30 D OTW BB	 30 x 87 x 50 cm	1 paczka	15 G-72 OTW	 15 x 71,5 x 29 cm	1 paczka	Cokół 2000 x 150mm (2szt)	 200 x 15 cm	1 paczka
40 G-90 1F	 40 x 90 x 31 cm	2 paczki	60 DPS-215 3S1F PREMIUM BOX	 60 x 215 x 57 cm	2 paczki	15 D OTW BB	 15 x 87 x 50 cm	1 paczka	15 G-90 OTW	 15 x 90 x 29 cm	1 paczka	Cokół 2000 x 150mm (1szt)	 200 x 15 cm	1 paczka