

Dane aktualne na dzień: 08-04-2025 02:56

Link do produktu: <https://umeblujdom.pl/szafa-120-cm-retro-p-1371.html>



Szafa 120 cm Retro

Cena	868 zł
Cena poprzednia	1 614 zł
Czas wysyłki	3-7 dni roboczych
Szerokość	120 cm
Wysokość	210 cm
Głębokość	59 cm

Opis produktu



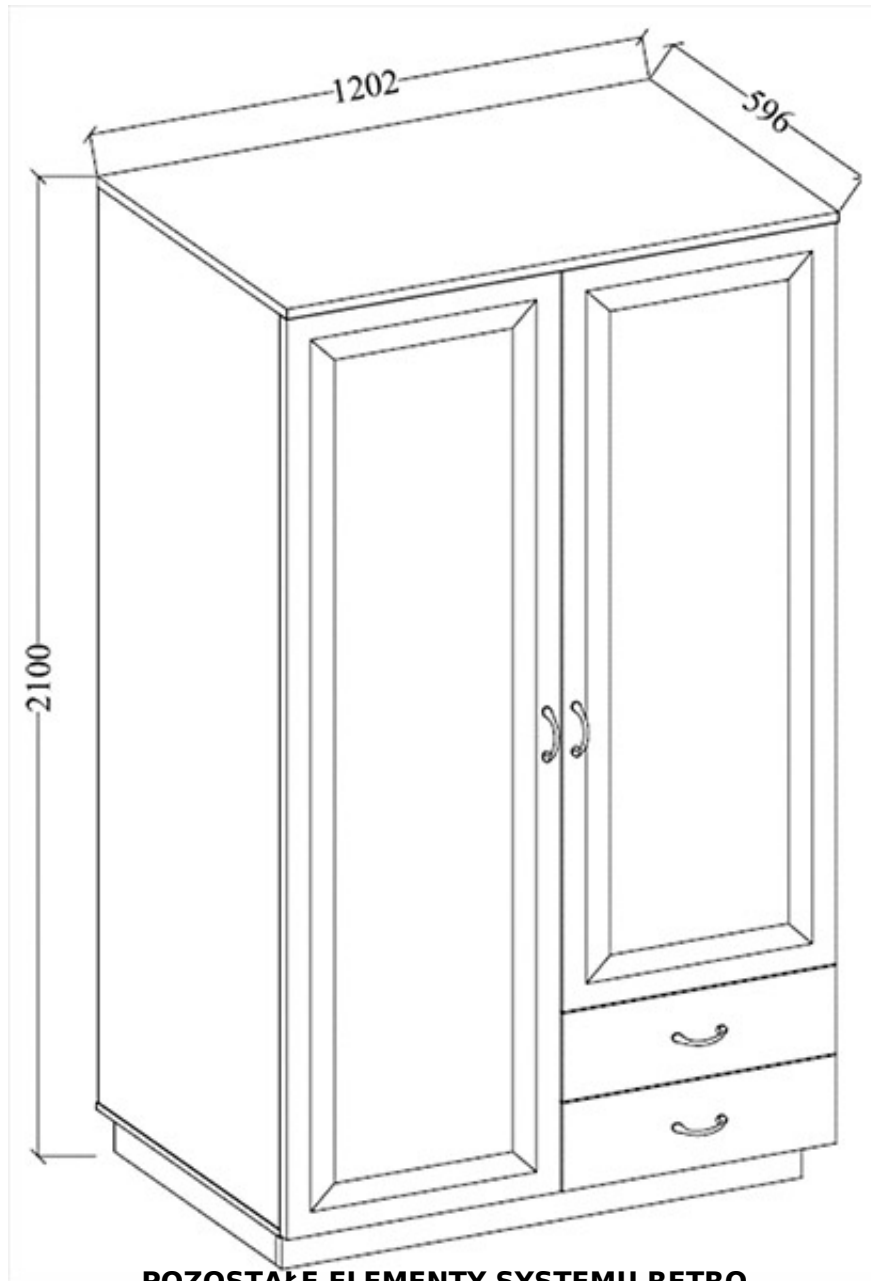
RETRO szafa 120 cm DĄB ARTISAN / BIAŁY MAT

RETRO szafa dwudrzwiowa z szufladami o szerokości 120 cm.




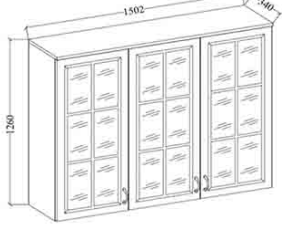

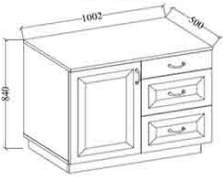



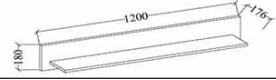

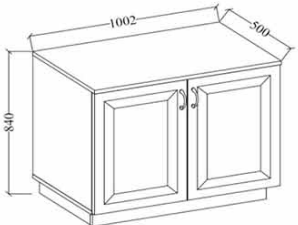

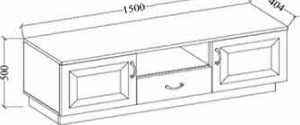
RETRO to zestaw mebli do salonu/jadalni dostępny w kolorze frontu biały mat. Korpus w kolorze dąb artisan wykonany z płyty wiórowej. Fronty wykonane z płyty MDF, oklejone PCV w kolorze biały mat. Cechą charakterystyczną są frezowane fronty. Całość zdobią metalowe uchwyty. Meble posiadają system cichego domykania frontów i szuflad. W cenę mebli nie są wliczone elementy dekoracyjne. Meble pakowane w paczki, do samodzielnego montażu. Do kompletu dołączona przejrzysta instrukcja montażu. Produkt w 100% polski.


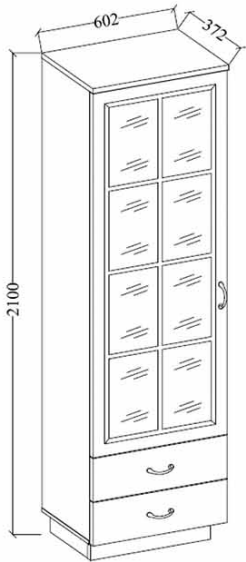


SPECYFIKACJA

- szerokość: 120 cm
- wysokość: 210 cm
- głębokość: 59 cm
- ilość drzwi: 2
- ilość szuflad: 2
- półki: tak
- uchwyt: 96-2342 metal



POZOSTAŁE ELEMENTY SYSTEMU RETRO

Art. Nr	RETRO WHAR 100 2D Nadstawka 2D		Art. Nr	RETRO WHAR 150 3D Nadstawka 3D	
711 zł			1 040 zł		
		Wymiary mebla 			Wymiary mebla 
Waga i wymiar paczek			Waga i wymiar paczek		
paczka 1/2 - 0,043m ³ 1340x530x60mm waga - 18,00 kg		paczka 2/2 - 0,06m ³ 1330x375x120mm waga - 29,00 kg	paczka 1/3 - 0,047m ³ 1550x330x100mm waga - 25,00 kg	paczka 2/3 - 0,035m ³ 1590x370x60mm waga - 17,00 kg	paczka 3/3 - 0,042m ³ 1350x530x80mm waga - 27,00 kg
Art. Nr	RETRO WHAR 100 1D3S Komoda 100 cm		Art. Nr	RETRO WHAR 150 2D3S Komoda 150 cm	
622 zł			841 zł		
		Wymiary mebla 			Wymiary mebla 
Waga i wymiar paczek			Waga i wymiar paczek		
paczka 1/2 - 0,09m ³ 1090x570x145mm waga - 39,00 kg		paczka 2/2 - 0,017m ³ 800x520x40mm waga - 9,5 kg	paczka 1/3 - 0,0452m ³ 705x530x140mm waga - 26,00 kg	paczka 2/3 - 0,056m ³ 1590x585x60mm waga - 29,00 kg	paczka 3/3 - 0,023m ³ 800x530x55mm waga - 13,50 kg
Art. Nr	RETRO AR PANEL 120 cm		Art. Nr	RETRO WHAR 100 2D Komoda 100 cm	
105 zł			506 zł		
		Wymiary mebla 			Wymiary mebla 
Waga i wymiar paczek			Waga i wymiar paczek		
paczka 1/1 - 0,012m ³ 1290x210x45mm waga - 6,00kg			paczka 1/2 - 0,087m ³ 1090x570x140mm waga - 34,50 kg	paczka 2/2 - 0,017m ³ 800x520x40mm waga - 9,5 kg	
Art. Nr	RETRO WHAR RTV - 2D1S Rtv 150 cm				
491 zł					
		Wymiary mebla 			
Waga i wymiar paczek					
paczka 1/2 - 0,080m ³ 1590x435x115 waga - 31,50 kg		paczka 2/2 - 0,012m ³ 580x405x55mm waga - 6,50 kg			

Art. Nr	RETRO WHAR 60 1D2S Witryna 60 cm		Art. Nr	RETRO WHAR 60 2D Witryna 60 cm	
	785 zł			700 zł	
	Wymiary mebla 			Wymiary mebla 	
waga i wymiar paczek			Waga i wymiar paczek		
paczka 1/2 - 0,051m ³ 780x630x105mm waga - 21,00 kg	paczka 2/2 - 0,07m ³ 2080x750x45mm waga - 33,5 kg		paczka 1/2 - 0,037m ³ 690x490x110mm waga - 16,50 kg	paczka 2/2 - 0,07m ³ 2080x750x45mm waga - 33,5 kg	

Art. Nr	RETRO180 WHAR 3D2S Szafa 180 cm			Art. Nr	RETRO WHAR 120 2D2S Szafa 120 cm	
	1 897 zł				1 397 zł	
	Wymiary mebla 				Wymiary mebla 	
Waga i wymiar paczek				Waga i wymiar paczek		
paczka 1/5 - 0,058m ³ 860x585x115mm waga - 29,00 kg	paczka 2/5 - 0,053m ³ 1800x710x40mm waga - 31,00 kg	paczka 3/5 - 0,058m ³ 2060x630x45mm waga - 33,5kg		paczka 1/4 - 0,068m ³ 860x585x135mm waga - 30,50 kg	paczka 2/4 - 0,05m ³ 1290x700x55mm waga - 21,00 kg	
paczka 4/5 - 0,06m ³ 2050x585x50mm waga - 36,00 kg		paczka 5/5 - 0,065m ³ 2060x630x50mm waga - 46,5 kg		paczka 3/4 - 0,083m ³ 2060x620x65mm waga - 43,5kg	paczka 4/4 - 0,052m ³ 2060x630x40mm waga - 31,50 kg	

PRZYKŁADOWE ARANŻACJE









**Meble w paczkach do samodzielnego montażu.
Do każdego produktu dołączona jest przejrzysta instrukcja montażu
oraz wyposażenie niezbędne do jego zmontowania.**

W okresie przedświątecznym (listopad, grudzień), termin realizacji może się nieznacznie wydłużyć ze względu na ilość zamówień. Wysyłka: Towar wysyłamy firmą transportową, specjalizującą się w przewozie mebli, dzięki czemu mają Państwo pewność że przesyłka dojdzie nieuszkodzona. Przewoźnik meblowy kursuje (między 6.00 - 23.00) raz w tygodniu w dany region Polski. Nie ma możliwości zmiany godzin dostawy !

Dwa, trzy dni przed dostawą informujemy Klienta telefonicznie oraz mailowo o dacie oraz godzinie (przedział 3 godzin) planowanego dostarczenia. Klient informowany jest przez kierowcę 30 minut przed dostawą. Kierowca nie ma obowiązku wnoszenia mebli do lokalu, mieszkania, domu itp. Należy zorganizować odpowiednią liczbę osób do odbioru mebli od dostawcy ze względu na gabaryt oraz rozmiar.

WAŻNE ! W przypadku potwierdzenia godzin dostawy i nieodebrania przesyłki, naliczona zostanie dodatkowa opłata za ponowny transport.

Produkt posiada dodatkowe opcje:

Kolor: Artisan / Biały Mat