

Dane aktualne na dzień: 03-06-2026 16:05

Link do produktu: <https://umeblujdom.pl/front-do-zmywarki-retro-zm-570-x-596-p-3330.html>



Front do zmywarki Retro ZM 570 x 596

| | |
|--------------|--------------------------|
| Cena | 215 zł |
| Czas wysyłki | 3-7 dni roboczych |
| Szerokość | 59,6 cm |
| Wysokość | 57 cm |
| Głębokość | 1,6 cm |

Opis produktu



RETRO front do zmywarki 570x596 mm ARTISAN / GRAFIT

Retro front za zabudowy zmywarki ZM 570x596. Przeznaczony do zmywarek o szerokości 60 cm z panelem sterującym umieszczonym na zewnętrznej stronie drzwi. Dostępny w kolorze korpusu dąb artisan. Front w kolorze grafit mat.





















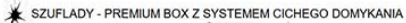

Korpus w kolorze dąb artisan wykonany z płyty wiórowej. Fronty wykonane z płyty MDF, oklejone PCV w kolorze grafit mat. Cechą charakterystyczną są frezowane fronty. Całość zdobią proste uchwyty. Meble posiadają system cichego domykania frontów i szuflad (z wyjątkiem szafek narożnikowych). Kolorystyka blatu to marmur roma o grubości 38mm. (BLAT NIE JEST WLICZONY W CENĘ). W cenę szafek nie jest wliczone wyposażenie AGD oraz elementy dekoracyjne.

POZOSTAŁA DOSTĘPNA KOLORYSTYKA W ZAKŁADCE "KOLORYSTYKA"

SPECYFIKACJA

- szerokość: **59,6 cm**
- wysokość: **57 cm**
- głębokość: **1,6 cm**
- front: **MDF grafit mat**
- uchwyt: **96 - 2342 metal**

MOŻLIWOŚĆ WŁASNEJ KONFIGURACJI KUCHNI

| WYKAZ SZAFEK KUCHENNYCH | | | | | | | | | | | |
|--|--|------------------|--|--|------------------|---|--|------------------|--|--|------------------|
| symbol artykułu | | cena | symbol artykułu | | cena | symbol artykułu | | cena | symbol artykułu | | cena |
| 80 ZL 2F BB  2 paczki 80 x 82 x 52 cm | paczka 1/2 korpus paczka 2/2 fronty: 713 x 396 - 2 szt | 342,00 zł | 60 D 1F BB  2 paczki 60 x 82 x 52 cm | paczka 1/2 korpus paczka 2/2 fronty: 713 x 596 - 1 szt | 299,00 zł | 40 D 1F BB  2 paczki 40 x 82 x 52 cm | paczka 1/2 korpus paczka 2/2 fronty: 713 x 396 - 1 szt | 260,00 zł | 40 G-72 1F  2 paczki 40 x 71,5 x 31 cm | paczka 1/2 korpus paczka 2/2 fronty: 713 x 396 - 1 szt | 230,00 zł |
| 80 D 2F BB  2 paczki 80 x 82 x 52 cm | paczka 1/2 korpus paczka 2/2 fronty: 713 x 396 - 2 szt | 362,00 zł | 60 D 3S BB SMARTBOX  2 paczki 60 x 82 x 52 cm | paczka 1/2 korpus paczka 2/2 fronty: 3 szt | 807,00 zł | 80 G-72 2F  2 paczki 80 x 71,5 x 31 cm | paczka 1/2 korpus paczka 2/2 fronty: 713 x 396 - 2 szt | 336,00 zł | 40 GS-72 1F  2 paczki 40 x 71,5 x 31 cm | paczka 1/2 korpus paczka 2/2 fronty: 713 x 396 - 1 szt | 310,00 zł |
| 80 D 3S BB SMARTBOX  2 paczki 80 x 82 x 52 cm | paczka 1/2 korpus paczka 2/2 fronty: 3 szt | 871,00 zł | 60 D GAZ BB  2 paczki 60 x 82 x 52 cm | paczka 1/2 korpus paczka 2/2 fronty: 1 szt | 220,00 zł | 60 G-72 1F  2 paczki 60 x 71,5 x 31 cm | paczka 1/2 korpus paczka 2/2 fronty: 713 x 596 - 1 szt | 275,00 zł | 30 G-72 1F  2 paczki 30 x 71,5 x 31 cm | paczka 1/2 korpus paczka 2/2 fronty: 713 x 296 - 1 szt | 238,00 zł |
| 89x89 DN 1F BB  2 paczki 83/83 x 82 x 52 cm | paczka 1/2 korpus paczka 2/2 fronty: 2 szt | 700,00 zł | 50 D 1F 1S SMARTBOX  2 paczki 50 x 82 x 52 cm | paczka 1/2 korpus paczka 2/2 fronty: 2 szt | 426,00 zł | 50 G-72 1F  2 paczki 50 x 71,5 x 31 cm | paczka 1/2 korpus paczka 2/2 fronty: 713 x 496 - 1 szt | 251,00 zł | 60 GU-36 1F  2 paczki 60 x 36 x 31 cm | paczka 1/2 korpus paczka 2/2 fronty: 355 x 596 - 1 szt | 214,00 zł |
| 105 ND 1F BB  2 paczki 90 x 82 x 52 cm | paczka 1/2 korpus paczka 2/2 fronty: 713 x 446 - 1 szt | 473,00 zł | 50 ZL 1F BB  2 paczki 50 x 82 x 52 cm | paczka 1/2 korpus paczka 2/2 fronty: 713 x 496 - 1 szt | 262,00 zł | 45 G-72 1F  2 paczki 45 x 71,5 x 31 cm | paczka 1/2 korpus paczka 2/2 fronty: 713 x 446 - 1 szt | 247,00 zł | 50 GU-36 1F  2 paczki 50 x 36 x 31 cm | paczka 1/2 korpus paczka 2/2 fronty: 355 x 496 - 1 szt | 214,00 zł |
|  | | |  | | |  2 paczki 60 x 210 x 57 cm szer. x wys. x gł. | | | | | |
| | | | | | | | | | paczka 1/2 korpus | | 782,00 zł |
| | | | | | | | | | paczka 2/2 fronty: 2 szt | | |

WYKAZ SZAFEK KUCHENNYCH

| symbol artykułu | | cena | symbol artykułu | | cena | symbol artykułu | | cena |
|--|---|------------------|--|-------------------|--------------------|---|---|---|
| 58x58 GN-72 1F  2 paczki 58,5/58,5 x 71,5 x 31 cm | paczka 1/2 korpus | 408,00 zł | 30 G-90 1F  2 paczki 30 x 90 x 31 cm | paczka 1/2 korpus | 273,00 zł | ZM 713x596 1 paczka 59,6 x 71,3 x 1,6 cm |  | 216,00 zł |
| | paczka 2/2 fronty: 713 x 396 - 1 szt | | | | | paczka 2/2 fronty: 896 x 296 - 1 szt | | ZM 570x596 1 paczka 59,6 x 57 x 1,6 cm |
| 58x58 GN-90 1F  2 paczki 58,5/58,5 x 90 x 31 cm | paczka 1/2 korpus | 475,00 zł | 60 DKS-210 3S 1F  2 paczki 60 x 210 x 57 cm | paczka 1/2 korpus | 1 338,00 zł | ZM 713x446 1 paczka 44,6 x 71,3 x 1,6 cm |  | 181,00 zł |
| | paczka 2/2 fronty: 896 x 396 - 1 szt | | | | | paczka 2/2 fronty: 4 szt | | ZM 570x446 1 paczka 44,6 x 57 x 1,6 cm |
| 80 G-90 2F  2 paczki 80 x 90 x 31 cm | paczka 1/2 korpus | 399,00 zł | 60 DPS-210 3S 1F  2 paczki 60 x 210 x 57 cm | paczka 1/2 korpus | 1 195,00 zł | 30 D OTW BB 1 paczka 30 x 82 x 50 cm |  | 211,00 zł |
| | paczka 2/2 fronty: 896 x 396 - 2 szt | | | | | paczka 2/2 fronty: 4 szt | | 30 G-72 OTW 1 paczka 30 x 71,5 x 29 cm |
| 60 G-90 1F  2 paczki 60 x 90 x 31 cm | paczka 1/2 korpus | 323,00 zł | 60 DP-210 2F  2 paczki 60 x 210 x 57 cm | paczka 1/2 korpus | 782,00 zł | 15 D OTW BB 1 paczka 15 x 82 x 50 cm |  | 202,00 zł |
| | paczka 2/2 fronty: 896 x 596 - 1 szt | | | | | paczka 2/2 fronty: 2 szt | | 15 G-72 OTW 1 paczka 15 x 71,5 x 29 cm |
| 50 G-90 1F  2 paczki 50 x 90 x 31 cm | paczka 1/2 korpus | 296,00 zł | 60 LO-210 2F  2 paczki 60 x 210 x 57 cm | paczka 1/2 korpus | 875,00 zł | 15 G-90 OTW 1 paczka 15 x 90 x 29 cm |  | 187,00 zł |
| | paczka 2/2 fronty: 896 x 496 - 1 szt | | | | | paczka 2/2 fronty: 2 szt | | 30 D ZAK BB 1 paczka 30 x 72 x 55 cm |
| 45 G-90 1F  2 paczki 45 x 90 x 31 cm | paczka 1/2 korpus | 281,00 zł | 60 DK-210 2F  2 paczki 60 x 210 x 57 cm | paczka 1/2 korpus | 875,00 zł | 30 G-72 ZAK 1 paczka 30 x 71,5 x 29 cm |  | 174,00 zł |
| | paczka 2/2 fronty: 896 x 446 - 1 szt | | | | | paczka 2/2 fronty: 2 szt | | 30 G-90 ZAK 1 paczka 30 x 90 x 29 cm |
| 40 G-90 1F  2 paczki 40 x 90 x 31 cm | paczka 1/2 korpus | 264,00 zł | 40 DK-210 2F  2 paczki 40 x 210 x 57 cm | paczka 1/2 korpus | 699,00 zł | 30 D CARGO BB 3 paczki 30 x 82 x 52 cm |  | 499,00 zł |
| | paczka 2/2 fronty: 896 x 396 - 1 szt | | | | | paczka 2/2 fronty: 2 szt | | 15 D CARGO BB 3 paczki 15 x 82 x 52 cm |
| 40 GS-90 1F  2 paczki 40 x 90 x 31 cm | paczka 1/2 korpus | 364,00 zł | | | | <small>szer. x wys. x gł.</small> | | |
| | paczka 2/2 fronty: 896 x 396 - 1 szt | | | | | | | |

szer. x wys. x gł.

szer. x wys. x gł.

SYSTEM CICHEGO DOMYKANIA

frontów



szuflad

INDAmatic
gradual closing



TYPOSZEREĞ RETRO



PRZYKŁADOWE ARANŻACJE











**Meble w paczkach do samodzielnego montażu.
Do każdego produktu dołączona jest przejrzysta instrukcja montażu
oraz wyposażenie niezbędne do jego zmontowania.**

W okresie przedświątecznym (listopad, grudzień), termin realizacji może się nieznacznie wydłużyć ze względu na ilość zamówień. Wysyłka: Towar wysyłamy firmą transportową, specjalizującą się w przewozie mebli, dzięki czemu mają Państwo pewność że przesyłka dojdzie nieuszkodzona. Przewoźnik meblowy kursuje (między 6.00 - 23.00) raz w tygodniu w dany region Polski. Nie ma możliwości zmiany godzin dostawy !

Dwa, trzy dni przed dostawą informujemy Klienta telefonicznie oraz mailowo o dacie oraz godzinie (przedział 3 godzin) planowanego dostarczenia. Klient informowany jest przez kierowcę 30 minut przed dostawą. Kierowca nie ma obowiązku wnoszenia mebli do lokalu, mieszkania, domu itp. Należy zorganizować odpowiednią liczbę osób do odbioru mebli od dostawcy ze względu na gabaryt oraz rozmiar.

WAŻNE ! W przypadku potwierdzenia godzin dostawy i nieodebrania przesyłki, naliczona zostanie dodatkowa opłata za ponowny transport.

Produkt posiada dodatkowe opcje:

Kolor: Artisan / Grafit , Biały Mat / Biały Mat , Biały Mat / Grafit , Artisan / Biały Mat

KOLORYSTYKA

DOSTĘPNA KOLORYSTYKA:



ARTISAN / BIAŁY MAT



ARTISAN / GRAFIT



BIAŁY MAT / GRAFIT



BIAŁY MAT / BIAŁY MAT