

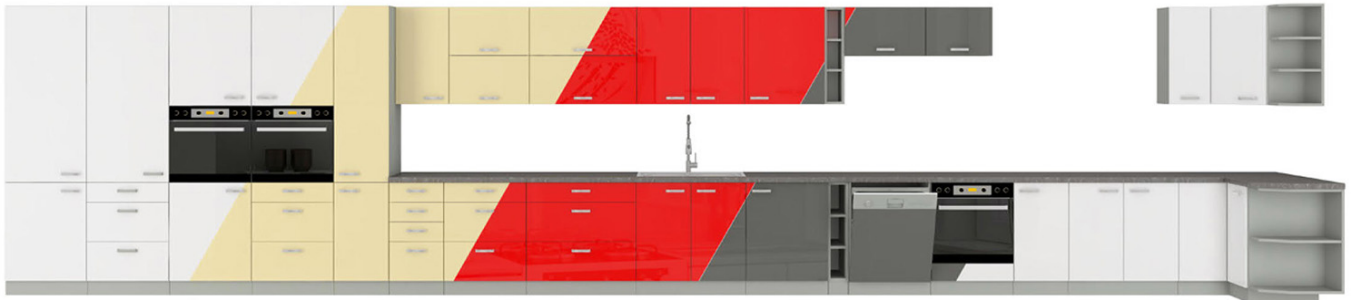
Link do produktu: <https://umeblujdom.pl/front-do-zmywarki-linea-zm-713-x-446-p-79.html>



## Front do zmywarki Linea ZM 713 x 446

Cena	<b>189 zł</b>
Czas wysyłki	<b>3-7 dni roboczych</b>
Szerokość	<b>44,6 cm</b>
Wysokość	<b>71,3 cm</b>
Głębokość	<b>1,6 cm</b>

### Opis produktu



## LINEA front do zmywarki 713 x 446 mm KREMOWY POŁYSK

**LINEA** front za zabudowy zmywarki ZM 713x446. Przeznaczony do zmywarek o szerokości 45 cm z panelem sterującym wbudowanym w drzwi. Dostępny w 4 kolorach frontów.

**LINEA** to zestaw mebli kuchennych dostępny w 4 kolorach. Korpus w kolorze szarym wykonany z płyty wiórowej. Fronty wykonane z płyty MDF, oklejone PCV w kolorze do wyboru (czerwony połysk, szary połysk, kremowy połysk, biały połysk).

Całość zdobią proste uchwyty. Meble posiadają system cichego domykania frontów i szuflad (z wyjątkiem szafek narożnikowych). Kolorystyka blatu to trawertyn ciemny o grubości 28mm. (BLAT NIE JEST WLICZONY W CENĘ). W cenę szafek nie jest wliczone wyposażenie AGD oraz elementy dekoracyjne.


### SPECYFIKACJA

- szerokość: 44,6 cm
- wysokość: 71,3 cm
- głębokość: 1,6 cm
- front: MDF kremowy połysk / PCV kremowy połysk
- uchwyt: UZ9404 metal

### DOSTĘPNA KOLORYSTYKA




SZARY / BIAŁY POŁYSK



SZARY / CZERWONY POŁYSK



SZARY / KREM POŁYSK



SZARY / SZARY POŁYSK

## DEDYKOWANY BLAT

### MOŻLIWOŚĆ WŁASNEJ KONFIGURACJI KUCHNI

nr artykułu		cena	nr artykułu		cena	nr artykułu		cena	nr artykułu		cena
80 ZL 2F BB		281,00 zł	80 GU-72 2F		295,00 zł	60 DP-210 2F		759,00 zł	80 D 3S BB		814,00 zł
80 x 82 x 52 cm			80 x 71,5 x 31 cm			ilość paczek: 2			ilość paczek: 2		
80 D 2F BB		313,00 zł	80 G-72 2F		282,00 zł	60 x 210 x 57 cm			60 D 3S BB		758,00 zł
80 x 82 x 52 cm			80 x 71,5 x 31 cm			60 DPS-210 3S 1F		1 179,00 zł	ilość paczek: 2		
60 D 1F BB		252,00 zł	60 GU-72 2F		281,00 zł	60 x 210 x 57 cm			60 x 72 x 52 cm		
60 x 82 x 52 cm			60 x 71,5 x 31 cm			40 DK-210 2F		658,00 zł	30 D ZAK BB		222,00 zł
40 D 4S BB		329,00 zł	60 G-72 1F		230,00 zł	40 x 210 x 57 cm			30 x 72 x 55 cm		
40 x 82 x 52 cm			60 x 71,5 x 31 cm			60 DK-210 2F		815,00 zł	30 G-72 ZAK		174,00 zł
40 D 1F BB		244,00 zł	60 GU-36 1F		200,00 zł	60 x 210 x 57 cm			30 x 72 x 30 cm		
40 x 82 x 52 cm			60 x 36 x 31 cm			60 DKS-210 3S 1F		1 232,00 zł	30 D CARGO BB		462,00 zł
60 D GAZ BB		208,00 zł	50 GU-36 1F		200,00 zł	ilość paczek: 2			3 paczki		
60 x 82 x 52 cm			50 x 36 x 31 cm			60 LO-210 2F		815,00 zł	15 D CARGO BB		382,00 zł
89x89 DN 1F BB		676,00 zł	58x58 GN-72 1F		388,00 zł	60 x 210 x 57 cm			3 paczki		
ilość paczek: 2			58,5/58,5 x 71,5 x 31 cm			45 G-72 1F		208,00 zł	15 x 82 x 52 cm		
83/83 x 82 x 52 cm			40 G-72 1F		192,00 zł	35 x 71,5 x 31 cm			30 D OTW BB		211,00 zł
105 ND 1F BB		456,00 zł	40 x 71,5 x 31 cm			30 G-72 1F		214,00 zł	1 paczka		
90 x 82 x 52 cm			szer. x wys. x gł.			60 DPM-210 2F		793,00 zł	30 x 72 x 50 cm		
szere. x wys. x gł.						ilość paczek: 2			30 G-72 OTW		166,00 zł
						60 x 210 x 57 cm			1 paczka		
						szere. x wys. x gł.			30 x 71,5 x 29 cm		
									15 D OTW BB		202,00 zł
									15 x 82 x 52 cm		
									15 G OTW-72		154,00 zł
									15 x 71,5 x 30 cm		
									ZM 713x596		185,00 zł
									59,6 x 71,3 x 1,6 cm		
									ZM 570x596		160,00 zł
									44,6 x 57 x 1,6 cm		
									ZM 713x446		158,00 zł
									44,6 x 71,3 x 1,6 cm		
									ZM 570x446		138,00 zł
									44,6 x 57 x 1,6 cm		
									60 DPM-210 2F		793,00 zł
									ilość paczek: 2		
									60 x 210 x 57 cm		

- system cichego domyknięcia frontów ( z wyłączeniem szafek narożnikowych)  
 - system cichego domyknięcia szuflad w szafce 40 D 4S BB - INDAMATICK  
 - system cichego domyknięcia szuflad w szafce 60 D 3S BB i 80 D 3S BB - SMARTBOX


## SYSTEM CICHEGO DOMYKANIA

# frontów

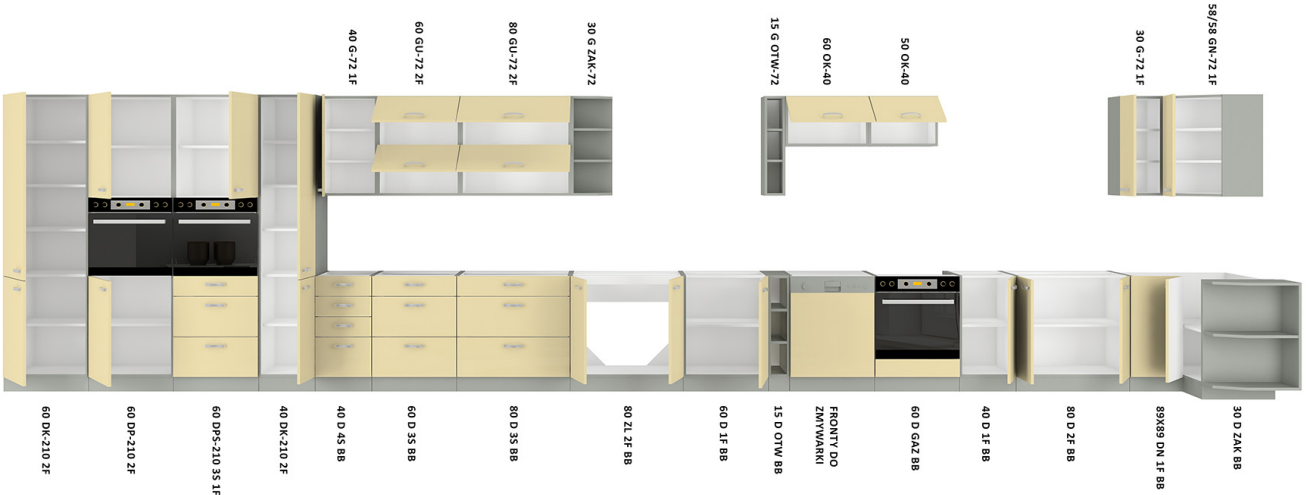
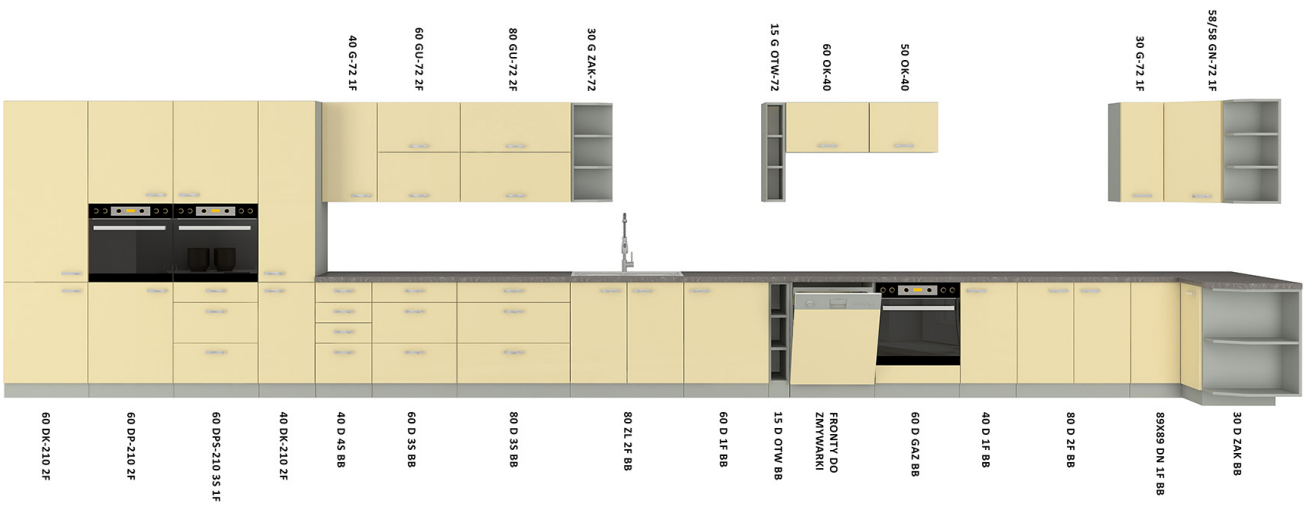


# szuflad

**INDAmatic**  
gradual closing



## TYPOSZEREG LINEA



## PRZYKŁADOWE ARANŻACJE





---

-----

**Meble w paczkach do samodzielnego montażu.  
Do każdego produktu dołączona jest przejrzysta instrukcja montażu  
oraz wyposażenie niezbędne do jego zmontowania.**

-----

W okresie przedświątecznym (listopad, grudzień), termin realizacji może się nieznacznie wydłużyć ze względu na ilość zamówień. Wysyłka: Towar wysyłamy firmą transportową, specjalizującą się w przewozie mebli, dzięki czemu mają Państwo pewność że przesyłka dojdzie nieuszkodzona. Przewoźnik meblowy kursuje (między 6.00 - 23.00) raz w tygodniu w dany region Polski. Nie ma możliwości zmiany godzin dostawy !

Dwa, trzy dni przed dostawą informujemy Klienta telefonicznie oraz mailowo o dacie oraz godzinie (przedział 3 godzin) planowanego dostarczenia. Klient informowany jest przez kierowcę 30 minut przed dostawą. Kierowca nie ma obowiązku wnoszenia mebli do lokalu, mieszkania, domu itp. Należy zorganizować odpowiednią liczbę osób do odbioru mebli od dostawcy ze względu na gabaryt oraz rozmiar.

**WAŻNE ! W przypadku potwierdzenia godzin dostawy i nieodebrania przesyłki, naliczona zostanie dodatkowa opłata za ponowny transport.**

Produkt posiada dodatkowe opcje:

**Kolor (LINEA):** Szary / Krem połysk , Szary / Szary połysk , Szary / Czerwony połysk , Szary / Biały połysk