

Link do produktu: <https://umeblujdom.pl/front-do-zmywarki-linea-zm-570-x-596-p-109.html>



## Front do zmywarki Linea ZM 570 x 596

Cena	<b>191 zł</b>
Czas wysyłki	<b>3-7 dni roboczych</b>
Szerokość	<b>59,6 cm</b>
Wysokość	<b>57 cm</b>
Głębokość	<b>1,6 cm</b>

### Opis produktu



## LINEA front do zmywarki 570 x 596 mm BIAŁY POŁYSK

**LINEA** front za zabudowy zmywarki ZM 570x596. Przeznaczony do zmywarek o szerokości 60 cm z panelem sterującym umieszczonym na zewnętrznej stronie drzwi. Dostępna w 4 kolorach frontów.

**LINEA** to zestaw mebli kuchennych dostępny w 4 kolorach. Korpus w kolorze szarym wykonany z płyty wiórowej. Fronty wykonane z płyty MDF, oklejone PCV w kolorze do wyboru (czerwony połysk, szary połysk, kremowy połysk, biały połysk).

Całość zdobią proste uchwyty. Meble posiadają system cichego domykania frontów i szuflad (z wyjątkiem szafek narożnikowych). Kolorystyka blatu to Metallic Brown 7506 o grubości 28mm. (BLAT NIE JEST WLICZONY W CENĘ). W cenę szafek nie jest wliczone wyposażenie AGD oraz elementy dekoracyjne.


### SPECYFIKACJA

- szerokość: 59,6 cm
- wysokość: 57 cm
- głębokość: 1,6 cm
- front: MDF biały połysk / PCV biały połysk
- uchwyt: UZ9404 metal

### DOSTĘPNA KOLORYSTYKA




SZARY / BIAŁY POŁYSK



SZARY / CZERWONY POŁYSK














































SZARY / KREM POŁYSK



SZARY / SZARY POŁYSK

## MOŻLIWOŚĆ WŁASNEJ KONFIGURACJI KUCHNI

nr artykułu		cena	nr artykułu		cena	nr artykułu		cena	nr artykułu		cena
80 ZL 2F BB		281,00 zł	80 GU-72 2F		295,00 zł	60 DP-210 2F		759,00 zł	80 D 3S BB		814,00 zł
80 x 82 x 52 cm			80 x 71,5 x 31 cm			ilość paczek: 2			ilość paczek: 2		
						60 x 210 x 57 cm			80 x 82 x 52 cm		
80 D 2F BB		313,00 zł	80 G-72 2F		282,00 zł	60 DPS-210 3S 1F		1 179,00 zł	60 D 3S BB		758,00 zł
80 x 82 x 52 cm			80 x 71,5 x 31 cm			ilość paczek: 2			ilość paczek: 2		
						60 x 210 x 57 cm			60 x 82 x 52 cm		
60 D 1F BB		252,00 zł	60 GU-72 2F		281,00 zł	40 DK-210 2F		658,00 zł	30 D ZAK BB		222,00 zł
60 x 82 x 52 cm			60 x 71,5 x 31 cm			ilość paczek: 2			30 x 72 x 55 cm		
						40 x 210 x 57 cm			30 G-72 ZAK		174,00 zł
40 D 4S BB		329,00 zł	60 G-72 1F		230,00 zł	60 DK-210 2F		815,00 zł	30 x 71,5 x 30 cm		
40 x 82 x 52 cm			60 x 71,5 x 31 cm			ilość paczek: 2			30 D CARGO BB		462,00 zł
						60 x 210 x 57 cm			3 paczki		
40 D 1F BB		244,00 zł	60 GU-36 1F		200,00 zł	60 DKS-210 3S 1F		1 232,00 zł	15 D CARGO BB		382,00 zł
40 x 82 x 52 cm			60 x 36 x 31 cm			ilość paczek: 2			3 paczki		
						60 x 210 x 57 cm			30 D OTW BB		211,00 zł
60 D GAZ BB		208,00 zł	50 GU-36 1F		200,00 zł	60 LO-210 2F		815,00 zł	1 paczka		
60 x 82 x 52 cm			50 x 36 x 31 cm			ilość paczek: 2			30 G-72 OTW		166,00 zł
						60 x 210 x 57 cm			1 paczka		
89x89 DN 1F BB		676,00 zł	58,5x58 GN-72 1F		388,00 zł	45 G-72 1F		208,00 zł	30 x 71,5 x 29 cm		
ilość paczek: 2			58,5/58,5 x 71,5 x 31 cm			35 x 71,5 x 31 cm			15 D OTW BB		202,00 zł
83/83 x 82 x 52 cm						30 x 71,5 x 31 cm			15 G OTW-72		154,00 zł
									15 x 71,5 x 30 cm		
105 ND 1F BB		456,00 zł	40 G-72 1F		192,00 zł	30 G-72 1F		214,00 zł	ZM 713x596		185,00 zł
90 x 82 x 52 cm			40 x 71,5 x 31 cm			30 x 71,5 x 31 cm			59,6 x 71,3 x 1,6 cm		
szer. x wys. x gł.			szer. x wys. x gł.			szer. x wys. x gł.			ZM 570x596		160,00 zł
									1 paczka		
									59,6 x 57 x 1,6 cm		
									ZM 713x446		158,00 zł
									44,6 x 71,3 x 1,6 cm		
									ZM 570x446		138,00 zł
									1 paczka		
									44,6 x 57 x 1,6 cm		
									60 DPM-210 2F		793,00 zł
									ilość paczek: 2		
									60 x 210 x 57 cm		

- system cieżego domyknięcia frontów ( z wyłączeniem szafek narożnikowych)
- system cieżego domyknięcia szuflad w szafce 40 D 4S BB - INDAMATIC
- system cieżego domyknięcia szuflad w szafce 60 D 3S BB i 80 D 3S BB - SMARTBOX


## SYSTEM CIĘŻEGO DOMYKANIA

frontów



szuflad

INDA-matic  
gradual closing



## TYPOSZEREG LINEA



## PRZYKŁADOWE ARANŻACJE

**Meble w paczkach do samodzielnego montażu.  
Do każdego produktu dołączona jest przejrzysta instrukcja montażu  
oraz wyposażenie niezbędne do jego zmontowania.**

W okresie przedświątecznym (listopad, grudzień), termin realizacji może się nieznacznie wydłużyć ze względu na ilość zamówień. Wysyłka: Towar wysyłamy firmą transportową, specjalizującą się w przewozie mebli, dzięki czemu mają Państwo pewność że przesyłka dojdzie nieuszkodzona. Przewoźnik meblowy kursuje (między 6.00 - 23.00) raz w tygodniu w dany region Polski. Nie ma możliwości zmiany godzin dostawy !

Dwa, trzy dni przed dostawą informujemy Klienta telefonicznie oraz mailowo o dacie oraz godzinie (przedział 3 godzin) planowanego dostarczenia. Klient informowany jest przez kierowcę 30 minut przed dostawą. Kierowca nie ma obowiązku wnoszenia mebli do lokalu, mieszkania, domu itp. Należy zorganizować odpowiednią liczbę osób do odbioru mebli od dostawcy ze względu na gabaryt oraz rozmiar.

**WAŻNE ! W przypadku potwierdzenia godzin dostawy i nieodebrania przesyłki, naliczona zostanie dodatkowa opłata za ponowny transport.**

---

Produkt posiada dodatkowe opcje:

**Kolor (LINEA):** Szary / Biały połysk , Szary / Szary połysk , Szary / Czerwony połysk , Szary / Krem połysk