

Dane aktualne na dzień: 04-06-2026 17:08

Link do produktu: <https://umeblujdom.pl/front-do-zmywarki-laura-zm-570-x-596-p-3554.html>



Front do zmywarki Laura ZM 570 x 596

Cena	197 zł
Czas wysyłki	3-7 dni roboczych
Szerokość	59,6 cm
Wysokość	57 cm
Głębokość	1,6 cm

Opis produktu



LAURA front do zmywarki 570x596 mm BIAŁY MAT / BIAŁY MAT

Laura front za zabudowy zmywarki ZM 570x596. Przeznaczony do zmywarek o szerokości 60 cm z panelem sterującym umieszczonym na zewnętrznej stronie drzwi. Dostępny w kolorze korpusu biały mat. Front w kolorze biały mat.






















Korpus w kolorze biały mat wykonany z płyty wiórowej. Fronty wykonane z płyty MDF, oklejone PCV w kolorze biały mat. Cechą charakterystyczną są frezowane fronty. Całość zdobią proste uchwyty. Meble posiadają system cichego domykania frontów i szuflad (z wyjątkiem szafek narożnikowych). Kolorystyka blatu to dąb artisan o grubości 38mm. (BLAT NIE JEST WLICZONY W CENĘ). W cenę szafek nie jest wliczone wyposażenie AGD oraz elementy dekoracyjne.

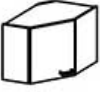





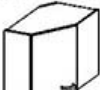











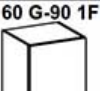



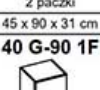

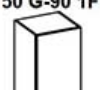
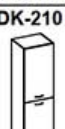


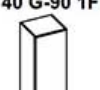

POZOSTAŁA DOSTĘPNA KOLORYSTYKA W ZAKŁADCE "KOLORYSTYKA"

SPECYFIKACJA

- szerokość: **59,6 cm**
- wysokość: **57 cm**
- głębokość: **1,6 cm**
- korpus: **biały mat**
- front: **MDF biały mat**
- uchwyt: **metalowy**

MOŻLIWOŚĆ WŁASNEJ KONFIGURACJI KUCHNI

WYKAZ SZAFEK KUCHENNYCH											
symbol artykułu		cena brutto	symbol artykułu		cena brutto	symbol artykułu		cena brutto	symbol artykułu		cena brutto
	paczka 1/2 korpus	385,00 zł		paczka 1/2 korpus	337,00 zł		paczka 1/2 korpus	287,00 zł		paczka 1/2 korpus	254,00 zł
80 x 82 x 52 cm	paczka 2/2 fronty: 713 x 396 - 2 szt		60 x 82 x 52 cm	paczka 2/2 fronty: 713 x 596 - 1 szt		40 x 82 x 52 cm	paczka 2/2 fronty: 713 x 396 - 1 szt		40 x 71,5 x 31 cm	paczka 2/2 fronty: 713 x 396 - 1 szt	
	paczka 1/2 korpus	416,00 zł		paczka 1/2 korpus	821,00 zł		paczka 1/2 korpus	382,00 zł		paczka 1/2 korpus	315,00 zł
80 x 82 x 52 cm	paczka 2/2 fronty: 713 x 396 - 2 szt		60 x 82 x 52 cm	paczka 2/2 fronty: 3 szt		80 x 71,5 x 31 cm	paczka 2/2 fronty: 713 x 396 - 2 szt		40 x 71,5 x 31 cm	paczka 2/2 fronty: 713 x 396 - 1 szt	
	paczka 1/2 korpus	897,00 zł		paczka 1/2 korpus	230,00 zł		paczka 1/2 korpus	306,00 zł		paczka 1/2 korpus	244,00 zł
80 x 82 x 52 cm	paczka 2/2 fronty: 3 szt		60 x 82 x 52 cm	paczka 2/2 fronty: 1 szt		60 x 71,5 x 31 cm	paczka 2/2 fronty: 713 x 596 - 1 szt		30 x 71,5 x 31 cm	paczka 2/2 fronty: 713 x 296 - 1 szt	
	paczka 1/2 korpus	663,00 zł		paczka 1/2 korpus	467,00 zł		paczka 1/2 korpus	284,00 zł		paczka 1/2 korpus	225,00 zł
83/83 x 82 x 52	paczka 2/2 fronty: 2 szt		50 x 82 x 52 cm	paczka 2/2 fronty: 2 szt		50 x 71,5 x 31 cm	paczka 2/2 fronty: 713 x 496 - 1 szt		60 x 36 x 31 cm	paczka 2/2 fronty: 355 x 596 - 1 szt	
	paczka 1/2 korpus	465,00 zł		paczka 1/2 korpus	300,00 zł		paczka 1/2 korpus	274,00 zł		paczka 1/2 korpus	222,00 zł
90 x 82 x 52 cm	paczka 2/2 fronty: 713 x 446 - 1 szt		50 x 82 x 52 cm	paczka 2/2 fronty: 713 x 496 - 1 szt		45 x 71,5 x 31 cm	paczka 2/2 fronty: 713 x 446 - 1 szt		50 x 36 x 31 cm	paczka 2/2 fronty: 355 x 496 - 1 szt	
<small>szw. x wys. x gł.</small>			<small>szw. x wys. x gł.</small>			<small>szw. x wys. x gł.</small>			<small>szw. x wys. x gł.</small>		
										paczka 1/2 korpus	776,00 zł
									60 x 210 x 57 cm	paczka 2/2 fronty: 2 szt	
									<small>szw. x wys. x gł.</small>		

WYKAZ SZAFEK KUCHENNYCH											
symbol artykułu		cena brutto	symbol artykułu		cena brutto	symbol artykułu		cena brutto	symbol artykułu		cena brutto
58x58 GN-72 1F  2 paczki 58,5/58,5 x 71,5 x 31 cm	paczka 1/2 korpus	416,00 zł	30 G-90 1F  2 paczki 30 x 90 x 31 cm	paczka 1/2 korpus	278,00 zł	ZM 713x596 1 paczka 59,6 x 71,3 x 1,6 cm		248,00 zł	ZM 570x596 1 paczka 59,6 x 57 x 1,6 cm		200,00 zł
	paczka 2/2 fronty: 713 x 396 - 1 szt		60 DKS-210 3S 1F  2 paczki 60 x 210 x 31 cm	paczka 2/2 fronty: 896 x 296 - 1 szt		paczka 1/2 korpus	1 347,00 zł	ZM 713x446 1 paczka 44,6 x 71,3 x 1,6 cm		212,00 zł	ZM 570x446 1 paczka 44,6 x 57 x 1,6 cm
58x58 GN-90 1F  2 paczki 58,5/58,5 x 90 x 31 cm	paczka 1/2 korpus	487,00 zł	60 DPS-210 3S 1F  2 paczki 60 x 210 x 57 cm	paczka 1/2 korpus	1 230,00 zł	30 D OTW BB 1 paczka 30 x 82 x 50 cm			221,00 zł	30 G-72 OTW 1 paczka 30 x 71,5 x 29 cm	
	paczka 2/2 fronty: 896 x 396 - 1 szt		60 DP-210 2F  2 paczki 60 x 210 x 57 cm	paczka 2/2 fronty: 4 szt		paczka 2/2 fronty: 4 szt	784,00 zł	15 D OTW BB 1 paczka 15 x 82 x 50 cm		212,00 zł	15 G-72 OTW 1 paczka 15 x 71,5 x 29 cm
80 G-90 2F  2 paczki 80 x 90 x 31 cm	paczka 1/2 korpus	450,00 zł	60 DP-210 2F  2 paczki 60 x 210 x 57 cm	paczka 1/2 korpus	895,00 zł	15 G-90 OTW 1 paczka 15 x 90 x 29 cm			197,00 zł	30 D ZAK BB 1 paczka 30 x 72 x 55 cm	
	paczka 2/2 fronty: 896 x 396 - 2 szt		60 LO-210 2F  2 paczki 60 x 210 x 57 cm	paczka 2/2 fronty: 4 szt		paczka 2/2 fronty: 2 szt	892,00 zł	30 G-72 ZAK 1 paczka 30 x 71,5 x 29 cm		184,00 zł	30 G-90 ZAK 1 paczka 30 x 90 x 29 cm
60 G-90 1F  2 paczki 60 x 90 x 31 cm	paczka 1/2 korpus	367,00 zł	60 DK-210 2F  2 paczki 60 x 210 x 57 cm	paczka 1/2 korpus	718,00 zł	30 D CARGO BB 3 paczki 30 x 82 x 52 cm			511,00 zł	15 D CARGO BB 3 paczki 15 x 82 x 52 cm	
	paczka 2/2 fronty: 896 x 596 - 1 szt		40 G-90 1F  2 paczki 40 x 90 x 31 cm	paczka 2/2 fronty: 2 szt		paczka 2/2 fronty: 2 szt	892,00 zł	30 G-90 OTW 1 paczka 30 x 90 x 29 cm		194,00 zł	
50 G-90 1F  2 paczki 50 x 90 x 31 cm	paczka 1/2 korpus	328,00 zł	40 DK-210 2F  2 paczki 40 x 210 x 57 cm	paczka 1/2 korpus	718,00 zł						
	paczka 2/2 fronty: 896 x 496 - 1 szt		40 GS-90 1F  2 paczki 40 x 90 x 31 cm	paczka 2/2 fronty: 2 szt		paczka 2/2 fronty: 2 szt					
45 G-90 1F  2 paczki 45 x 90 x 31 cm	paczka 1/2 korpus	315,00 zł									
	paczka 2/2 fronty: 896 x 446 - 1 szt										
40 G-90 1F  2 paczki 40 x 90 x 31 cm	paczka 1/2 korpus	297,00 zł									
	paczka 2/2 fronty: 896 x 396 - 1 szt										
40 GS-90 1F  2 paczki 40 x 90 x 31 cm	paczka 1/2 korpus	375,00 zł									
	paczka 2/2 fronty: 896 x 396 - 1 szt										

szer. x wys. x gł.

szer. x wys. x gł.


SYSTEM CICHEGO DOMYKANIA

frontów



szuflad

INDAmatic
gradual closing



TYPOSZEREG LAURA



PRZYKŁADOWE ARANŻACJE









**Meble w paczkach do samodzielnego montażu.
Do każdego produktu dołączona jest przejrzysta instrukcja montażu
oraz wyposażenie niezbędne do jego zmontowania.**

Wysyłka: Towar wysyłamy firmą transportową, specjalizującą się w przewozie mebli, dzięki czemu mają Państwo pewność że przesyłka dojdzie nieuszkodzona. Przewoźnik meblowy kursuje (między 6.00 - 23.00) raz w tygodniu w dany region Polski. Nie ma możliwości zmiany godzin dostawy !

Dwa, trzy dni przed dostawą informujemy Klienta telefonicznie oraz mailowo o dacie oraz godzinie (przedział 3 godzin) planowanego dostarczenia. Klient informowany jest przez kierowcę 30 minut przed dostawą. Kierowca nie ma obowiązku wnoszenia mebli do lokalu, mieszkania, domu itp. Należy zorganizować odpowiednią liczbę osób do odbioru mebli od dostawcy ze względu na gabaryt oraz rozmiar.


WAŻNE ! W przypadku potwierdzenia godzin dostawy i nieodebrania przesyłki, naliczona zostanie dodatkowa opłata za ponowny transport.

Produkt posiada dodatkowe opcje:

Kolor: Biały Mat / Biały Mat , Artisan / Biały Mat

KOLORYSTYKA

DOSTĘPNA KOLORYSTYKA:



ARTISAN / BIAŁY MAT

BIAŁY MAT / BIAŁY MAT